

## muebles de oficina





6 - Loma



14 - Volga



22 - Colina



30 - Senda



36 - Armarios

RECEPCIÓN RECEPTION DESK RÉCEPTION



38 - Isla



44 - Euro

OPERATIVO OFFICE FURNITURE OPERATIVES



50 - Euro 2000



58 - Euro 3000



64 - Euro 4000



70 - Euro 5000



82 - Euro 5100



86 - Reunión

COMUNES OTHERS AUTRES



88 - Buck



90 - Armarios



94 - Multifunción



96 - Telemarketing

# LOMA

Se trata de una serie muy representativa de gran solidez y excelentes terminaciones.

Loma crea ambientes exclusivos, respondiendo a todas las exigencias de funcionalidad y diseño en un despacho de dirección.

Is a very representative program of great solidity and excellent finishes.

Loma easily creates exclusive environments and meets all the requirements of functionality and design in management office.

C'est une série très représentative de grande solidité et d'excellentes finitions.

Crée facilement des environnements exclusifs et répond à toutes les exigences de fonctionnalité et de conception dans un bureau de direction.





En Loma, los detalles son importantes. A sus atractivas y modernas terminaciones de color en bilaminado, se une la combinación del vidrio, que aporta elegancia y exclusividad

In Loma, the details are important. His attractive and modern color of bilaminate, combination of glass, brings elegance and exclusivity.

À Loma, les détails sont importants: par ses finitions colorées et modernes en bilamine, avec la combinaison de vitre, qui apporte l'élégance et l'exclusivité.





Las líneas rectas y los detalles metálicos realzan la imagen propia de la dirección de la empresa.

Straight lines and metallic details enhance the image of the company's presidency and direction.

Les lignes droites et les détails métalliques renforcent l'image de de la direction de l'entreprise.





El corte clásico y atemporal de esta serie permite adaptarla a cualquier despacho de dirección. Dispone de dos laterales con 60 mm de grosor unidos por un frontis y destaca visualmente por su diseño de tapa de 40 mm de grosor, elevada mediante una pletina efecto platino y dos vigas que le aportan carácter y robustez.

The classic and timeless cut of this program allows it to be adapted in any management office. It has two legs with 60 mm thick joined by a modesty panel and stands out visually for its top of 40 mm thick, with a platinum effect plate and two beams that give it character and robustness.

L'aspect classique et intemporelle de cette série permet de l'adapter dans n'importe quel bureau. Il a deux côtés de 60 mm d'épaisseur unis par un frontis et se distingue visuellement par sa épaisseur de 40 mm, avec une plaque à effet platine et deux poutres qui lui donnent caractère et robustesse.



# LOMA

- Tapa de mesa fabricada en bilaminado de 40 mms.
- Opción vade de vidrio 8 mm cajado en tapa de mesa
- Bases fabricadas en bilaminado de 60 mms.
- Pletinas de elevación de tapa de acero con terminación platino.
- Frontis de mesa de 19 mms.

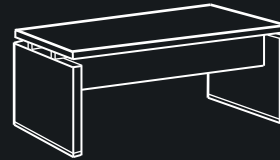
- Table top manufactured in 40 mm bilaminate .
- 8 mm glass crystal option in table top
- Bases made of 60 mm bilaminate .
- Steel lid lifting plates with platinum finish.
- 19 mm modesty panel.

- Top fabriqué en bilaminé de 40 mm.
- Option de badem en vitre de 8 mm sur le dessus de la table
- Bases en bilaminé de 60 mm.
- Plaques de levage en acier avec finition platine.
- 19 mm devant la table .

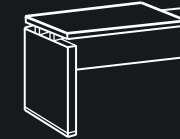


Largo x Fondo x Alto / Length x Depth x Height / Longueur x profondeur x hauteur

## Mesa y ala Table and wing Table et retour

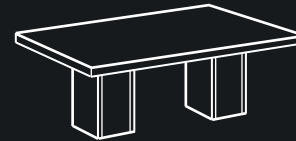


2000 x 900 x 740 mm  
1800 x 900 x 740 mm



1020 x 600 x 740 mm

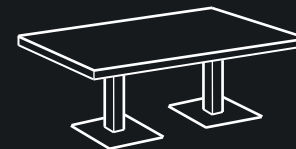
## Mesas de reunión Meeting tables Tables de réunion



2400 x 1200 x 740 mm  
2000 x 1000 x 740 mm



1200 x 1200 x 740 mm  
1000 x 1000 x 740 mm  
(\* ) 1200 Ø c 740 mm  
(\* ) 1000 Ø c 740 mm



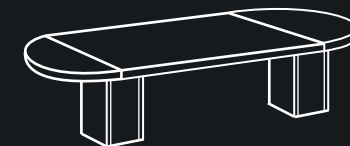
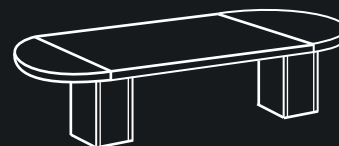
2400 x 1200 x 740 mm  
2000 x 1000 x 740 mm



1200 x 1200 x 740 mm  
1000 x 1000 x 740 mm  
(\* ) 1200 Ø c 740 mm  
(\* ) 1000 Ø c 740 mm

(\* ) Tambien disponible tapa redonda / Also available round table / Aussi disponible table ronde

## Mesas de reunión modular Modular meeting tables Tables de réunion modulaires



Consultar tamaños  
Consultate the sizes  
Consulter les tailles

# VOLGA

Es un nuevo concepto en mobiliario de dirección moderno, dinámico y actual.

Diseño exclusivo de sencillas líneas rectas. Aporta mucha personalidad gracias a su estructura cerrada de acero con terminación platino.

It is a new concept in modern, dynamic and contemporary furniture.

Exclusive design, simple straight lines with a lot of personality thanks to its closed steel structure with platinum finish.

C'est un nouveau concept de mobilier moderne, dynamique et contemporain.

Design exclusif, lignes droites simples, mais avec beaucoup de personnalité grâce à sa structure en acier fermée avec finition en platine.





El objetivo es ofrecer un despacho diferente para trabajar y sentirse a gusto, esta combinación se refleja en Volga. Su secreto: diseño vistoso, elegante y liviano.

The goal: to offer a different office to work and feel at ease, this combination is reflected in Volga. Its secret is its colorful, elegant and light design.

Le but: offrir un bureau différent pour travailler et se sentir à l'aise, cette combinaison se reflète dans Volga. Son secret est son design coloré, élégant et léger.





Volga es el centro del despacho. Una serie contemporánea y exclusiva que cumple con las exigencias organizativas de los puestos de dirección

Volga is the center of the office. A contemporary and exclusive series that meets the organizational requirements of management positions.

La Volga est le centre du bureau. Une série contemporaine et exclusive qui répond aux exigences organisationnelles des postes de direction.





**Algo diferente.**

Capaz de mezclar funcionalidad y elegancia. Volga, no es solo una mesa direccional, es además un objeto de diseño en el despacho.

Estructura de acero terminación platino en pie cerrado con tres soluciones para la tapa de mesa:

Bilaminado con grosor de 40 mm, vade central de vidrio o bilaminado de 30 mm + tapa completa de vidrio de 8 mm.

**Something different.**

Able to mix functionality and elegance. Volga, it's not just a directional table, it's also a design object in office.

Steel structure platinum finish with a closed leg design with three different solutions for the table top: Bilaminate of 40 mm Vade central glass or bilaminate 30 mm + 8 mm glass top.

**Quelque chose de différent.**

Capable de mélanger fonctionnalité et élégance. Volga, ce n'est pas seulement une table directionnelle, c'est aussi un objet design bureau. Structure en acier finition platine avec un design de pied fermée. avec trois solutions pour le dessus de table:

Bilaminé de 40 mm Verre central ou bilaminé 30 mm + 8 mm en verre.



# VOLGA

- Tapa de mesa fabricada en bilaminado de 40 mms.
- Opción vidrio en tapa:
  - Con vade central cajeadado de vidrio 8mm
  - Bilaminado de 30 mms. + Vidrio de 8 mm en tapa completa.
- Estructura cerrada de acero terminación platino.
- Frontis de mesa opcional en 19 mms.

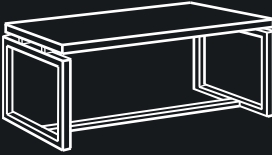
- Table top manufactured in 40 mm bilaminate .
- Glass option in top
  - With central top glass 8mm
  - 30 mm bilaminate + 8 mm glass in full cover.
- Closed structure in platinum finish steel.
- Optional modesty panel in 19 mm.

- Dessus de table fabriqué en bilaminé de 40 mm.
- Option de top en vitre
  - Avec top vitré central 8mm
  - Bilaminé de 30 mm. + Verre de 8 mm en pleine couverture.
- Structure fermée en acier finition platine.
- Façade de table en option en 19 mm.

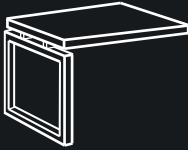


Largo x Fondo x Alto / Length x Depth x Height / Longueur x profondeur x hauteur

**Mesa y ala** Table and wing Table et retour




2000 x 900 x 740 mm  
1800 x 900 x 740 mm




1020 x 600 x 740 mm

**Mesas de reunión** Meeting tables Tables de réunion




2400 x 1200 x 740 mm  
2000 x 1000 x 740 mm

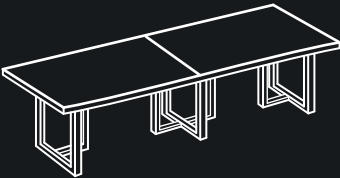


1200 x 1200 x 740 mm  
1000 x 1000 x 740 mm  
(\* 1200 Ø c 740 mm  
(\* 1000 Ø c 740 mm

(\*) También disponible tapa redonda / Also available round table / Aussi disponible table ronde

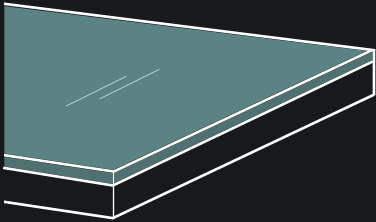
**Mesas de reunión modular** Mesas de reunión modular Mesas de reunión modular





**Consultar tamaños**  
Consultate the sizes  
Consulter les tailles

**Detalle tapa vidrio + bilaminado** Glass + bilaminate top detail Détail de verre + bilaminé



Opción tapa superior de mesa fabricada en bilaminado de 30 mm de grosor + vidrio de 8 mm verde esmeralda.

Top table top option made of 30 mm thick bilaminate + 8 mm emerald green glass.

Option de dessus de table en bilaminé de 30 mm d'épaisseur + verre émeraude de 8 mm.

# COLINA

Es una serie de dirección con soluciones muy operativas. Colina se integra en las oficinas ofreciendo una decoración atemporal. Le caracteriza su altísima calidad dentro del segmento a un precio competitivo.

Management program with very operative solutions. Colina is integrated into the offices offering a timeless decoration. It is characterized high quality finishes within the melamine segment at a competitive price.

C'est une série de direction avec des solutions très opérationelles. Colina est intégrée dans les bureaux offrant une décoration intemporelle. Il se caractérise par sa haute qualité dans le segment de la mélamine à un prix compétitif.





Su compacta estructura de panel cerrado y la moldura frontal, aportan a la serie Colina seriedad y distinción

Its compact closed panel structure and front molding contribute to the Colina series, seriousness and distinction.

Sa structure compacte à panneaux fermés et son profil donnent à la série Colina, sérieux et distinction.





Las mesas de reunión guardan la misma elegancia de la serie. El diseño de peana central permite reunirse y trabajar con gran facilidad.

The meeting tables keep the same elegance of the series. The central base design allows meet and work easy.

Les tables de réunion gardent la même élégance de la série. La conception de base centrale permet de se rencontrer et de travailler avec facilité.





Colina con su terminación sencilla y robusta garantiza un excelente rendimiento incluso en entornos de trabajo exigentes.

Dispone de dos versiones de tapa, rectangular o con doble arco. En ambas versiones en la parte frontal se añade un embellecedor de 10 mm de DM color gris y una moldura de 19 mm del mismo color que el resto de la mesa.

Los laterales son de 30 mm de grosor unidos por un frontis de 19 mm.

His simple and robust termination guarantees excellent performance even in demanding work environments.

It has two versions of table top: rectangular or double arch. In both versions on the front is added a 10 mm gray DM trim and a 19 mm trim of the same color as the rest of the table.

The sides are 30 mm thick joined by a front 19 mm.

Sa terminaison simple et robuste garantit d'excellentes performances même dans des environnements de travail exigeants.

Il a deux versions de dessus de table: arche rectangulaire ou double.

Dans les deux versions à l'avant est ajouté une deco DM gris de 10 mm et une deco de 19 mm de la même couleur que le reste de la table.

Les pieds ont 30 mm d'épaisseur unis par un voile de fond 19 mm.



# COLINA

- Tapa de mesa fabricada en bilaminado de 30 mm.
- Moldura frontal formada por:  
DM de 10 mm pintado en color gris + Bilaminado de 30 mm.
- Laterales de mesa de 30 mm con reguladores de altura.
- Frontis de mesa de 19 mm.
- Opción de mesas rectangulares o doble arco.

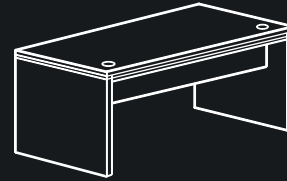
- Table top made of 30 mm bilaminate .
- Front molding formed by:  
DM 10 mm painted in gray + Bilaminate 30 mm.
- Table sides of 30 mm with height regulators.
- 19 mm modesty panel.
- Option of rectangular tables or double arch

- Plateau de table en bilaminé de 30 mm.
- Moulure avant formée par:  
DM 10 mm peint en gris + Bilaminé 30 mm.
- Côtés de table de 30 mm avec régulateurs de hauteur.
- Voile de fond 19 mm
- Option de tables rectangulaires ou double arc.

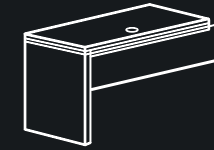


Largo x Fondo x Alto / Length x Depth x Height / Longueur x profondeur x hauteur

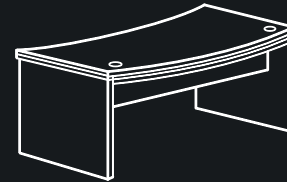
## Mesa y ala / Table and wing / Table et retour



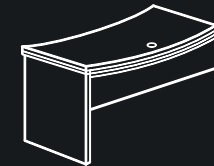
2000 x 800 x 740 mm  
1800 x 800 x 740 mm  
1600 x 800 x 740 mm  
1400 x 800 x 740 mm  
1200 x 800 x 740 mm



1020 x 600 x 740 mm



2000 x 1200 x 740 mm  
1800 x 1000 x 740 mm




1140 x 640 x 740 mm

## Mesas de reunión / Meeting tables / Tables de réunion



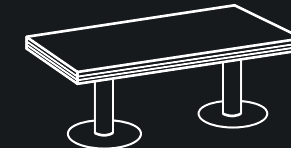
2400 x 1000 x 740 mm  
2000 x 900 x 740 mm



2400 x 1000 x 740 mm  
2000 x 900 x 740 mm



2400 x 1000 x 740 mm  
2000 x 1000 x 740 mm



2400 x 1000 x 740 mm  
2000 x 1000 x 740 mm



1200 Ø c 740 mm  
1000 Ø c 740 mm



1200 Ø c 740 mm  
1000 Ø c 740 mm

# SENDA

Senda es una serie muy actual, de líneas rectas. Se aplican conceptos de robustez con una fuerte y remarcada personalidad. Cuenta con gruesas tapas de bilaminado de alta calidad combinadas con sólidas bases y acabado platino.

Senda it's an actual program with straight lines, in which concepts of robustness with a strong personality are applied. It has thick high quality bilaminate tops combined with robust platinum finish bases.

Senda est une série très actuelle, avec des lignes droites, où sont appliqués des concepts de robustesse avec une forte personnalité. Il a tops en bilaminé de haute qualité combinés avec des pieds metal finition de platine.





Las 4 bases metálicas con terminación platino permiten dotar de un estilo moderno cualquier despacho y zona de trabajo.

The 4 metal bases with platinum finish allow to give a robust and modern style any office and work area.


Les 4 bases en metal avec finition en platine permettent de donner un style robuste et moderne à tout bureau et espace de travail.



En los nuevos entornos de trabajo, el diseño de la mesa de reunión adquiere gran importancia. Senda dispone de amplias mesas iniciales y sucesivas con bases centrales remetidas para cubrir todas las necesidades en las salas de juntas.

In the new work environments, the design of the meeting table acquires great importance. Senda has large initial and successive tables with central bases tucked in to cover all the needs in the meeting rooms.

Dans les nouveaux environnements de travail, la conception de la table de réunion a une grande importance. Senda a de grandes tables initiales et successives avec des bases centrales pour couvrir tous les besoins en salles de réunion.



El Top Access metálico es un elemento opcional que marca la diferencia en una mesa de reunión. Dispone de 2 tomas suko, 2 tomas jr 45 categoría 6 + 1 puerto HDMI.

The metallic Top Access is an optional element that makes the difference in a meeting table. It has 2 sockets suko , 2 sockets jr 45 category 6 + 1 HDMI port.

Le Top Access métallique est un élément optionnel qui fait la différence dans une table de réunion. Il dispose de 2 prises suko , 2 prises jr 45 catégorie 6 + 1 port HDMI.



# SENDA

- Tapa de mesa fabricada en bilaminado de 40 mm. Incorpora omega triangular metálica para evitar el abombamiento.
- Opción vidrio en tapa: bilaminado de 30 mm. + Vidrio de 8 mm.
- Bases de metal acabado platino de 100 x 100 x 700 mm.
- Frontis de mesa opcional.

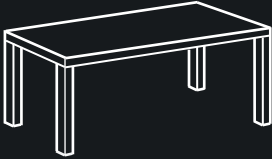
- Table top manufactured in 40 mm bilaminate . It incorporates metallic triangular omega to avoid bulging.
- Glass option in lid: bilaminate of 30 mm. + 8 mm glass .
- Platinum finished metal bases 100 x 100 x 700 mm.
- Optional table front.

- Dessus de table fabriqué en bilaminé de 40 mm. Incorpore un oméga triangulaire métallique pour éviter les deformation surface.
- Option de verre dans le couvercle: bilaminé de 30 mm. + Verre de 8 mm.
- Base en métal fini platine 100 x 100 x 700 mm.
- Voile de fond en option.




Largo x Fondo x Alto / Length x Depth x Height / Longueur x profondeur x hauteur

Mesa y ala Table and wing Table et retour

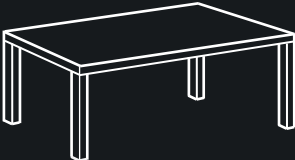


2000 x 900 x 740 mm  
1800 x 900 x 740 mm  
1600 x 800 x 740 mm




1020 x 600 x 740 mm

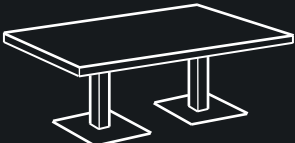
Mesas de reunión Meeting tables Tables de réunion




2400 x 1200 x 740 mm  
2000 x 1000 x 740 mm



1200 x 1200 x 740 mm  
1000 x 1000 x 740 mm

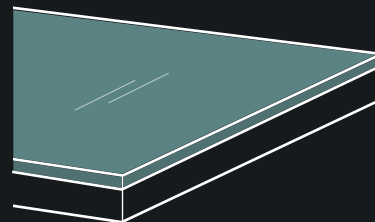


2400 x 1200 x 740 mm  
2000 x 1000 x 740 mm



1200 x 1200 x 740 mm  
1000 x 1000 x 740 mm

Detalle tapa vidrio + bilaminado Glass + bilaminate top detail Détail de verre + bilaminé



Opción tapa superior de mesa fabricada en bilaminado de 30 mm de grosor + vidrio de 8 mm verde esmeralda.

Top table top option made of 30 mm thick bilaminate + 8 mm emerald green glass.

Option de dessus de table en bilaminé de 30 mm d'épaisseur + verre émeraude de 8 mm.



# ARMARIOS DE DIRECCIÓN

Los armarios de dirección ofrecen una amplia gama de posibilidades. Están fabricados para un uso intensivo y son compatibles con todas las series.

The cabinets of direction offer a wide range of possibilities. They are manufactured for intensive use and are compatible with all series.

Les armoires de direction offrent un large éventail de possibilités. Ils sont fabriqués pour un usage intensif et sont compatibles avec toutes les séries.

# ARMARIOS DE DIRECCIÓN

Los diferentes modelos de armario, se complementan con envolventes de encimera de una sola pieza y laterales embellecedores de 40 mm de grosor que aportan robustez y elevan la imagen y calidad de los armarios.

- Opción de estantes de sobrecarga con 30 mm de grosor.
- Niveladores de altura para salvar desnivel de suelo.
- Las puertas de bilaminado vertical, incorporan cerradura de falleba.

The different cupboard models are complemented by enclosures of running countertops and trim sides of 40 mm thick that provide robustness and raise the image and quality of the cabinets.

- Option of overload shelves with 30 mm thickness.
- Height levelers to save soil unevenness.
- Vertical double doors, incorporate lock of falleba.

Les différents modèles sont complétés des tops et des côtés de garniture de 40 mm d'épaisseur qui assurent la robustesse et augmentent l'image et la qualité des armoires.

- Option des étagères de surcharge avec l'épaisseur de 30 millimètres.
- Nivelateurs de hauteur pour les irrégularités du sol.
- Portes doubles verticales, incorporent la serrure complète.

Wengue

Nogal

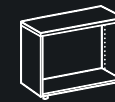
Americano

Largo x Fondo x Alto / Length x Depth x Height / Longueur x profondeur x hauteur

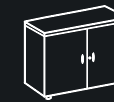
Armarios Cupboard Armoires



1500 x 420 x 740 mm



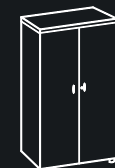
920 x 420 x 740 mm



920 x 420 x 1400 mm



920 x 420 x 2060 mm




Tambien existen armarios estrechos con 470 mm de ancho.

There are also narrow cabinets with 470 mm wide.

Il y a aussi des armoires étroites avec 470 mm de large.

Envolventes Enclosures Enjoliveurs



1000 x 420 x 760 mm

1000 x 420 x 1420 mm

1000 x 420 x 2080 mm

1470 x 420 x 760 mm

1470 x 420 x 1420 mm

1470 x 420 x 2080 mm

1920 x 420 x 760 mm

1920 x 420 x 1420 mm

1920 x 420 x 2080 mm

2390 x 420 x 760 mm

2390 x 420 x 1420 mm

2390 x 420 x 2080 mm

2840 x 420 x 760 mm

2840 x 420 x 1420 mm

2840 x 420 x 2080 mm

# ISLA

Recepción de alta calidad. Isla cumple con éxito el objetivo de convertirse en la primera cara visible de cualquier empresa.

Es un mostrador totalmente modular y adaptable a cualquier entorno.

High quality reception. Isla successfully meets the goal of becoming the first visible face of any company.

It is a fully modular counter and adaptable to any environment.

Réception de haute qualité. Isla répond avec succès à l'objectif de devenir le premier visage visible de toute entreprise.

C'est un compteur entièrement modulaire et adaptable à n'importe quel environnement.





Isla es el mostrador todo terreno.  
Esta disponible en 4 combinaciones de color, 4  
módulos con formas rectas y curvas así como  
9 dimensiones opcionales.

Isla is the all-terrain counter.  
It is available in 4 color mix , 4 modules with  
straight and curved shapes and 9 different  
dimensions.

Isla est le comptoir tout-terrain.  
Il est disponible en 4 combinaisons de couleurs,  
4 modules avec des formes droites et courbes  
et 9 dimensions différentes.



El doble cerramiento lateral, permite que los módulos sean totalmente independientes, pudiéndolos combinar de forma sencilla con otros para crear amplias recepciones multipuesto.

Las encimeras se fabrican en bilaminado o vidrio matizado de 6+6 mm.

The double lateral enclosure, allows the modules to be completely independent, being able to combine them in a simple way with other modules to create large multi-user receptions.

The countertops are manufactured in bilaminate or painted glass of 6 + 6 mm.

La double enceinte latérale, permet aux modules d'être complètement indépendants, en pouvant les combiner de manière simple avec d'autres modules pour créer de grandes réceptions multi-usagers.

Les comptoirs sont fabriqués en bilaminé ou en verre teinté de 6 + 6 mm.



El interior de Isla es limpio y funcional, La tapa de mesa dispone de 2 pasacables y se encuentra a 74 cm del suelo lo que permite trabajar cómodamente sentado.

The interior of Isla is clean and functional, the table top has 2 cable pass and is 74 cm of the floor to be able to work comfortably seated.

L'intérieur d'Isla est propre et fonctionnel, le dessus de table a 2 passe-cable et hauteur de 74 cm pour pouvoir travailler confortablement assis.




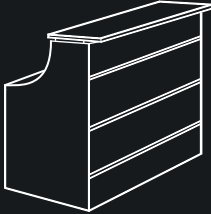
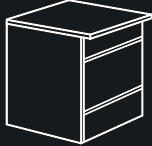
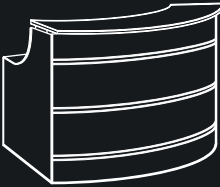

# Isla

- Frontal de mostrador partido en 4 piezas de 19 mm (curvas o rectas)  
La primera y última pieza son color gris perla y las piezas centrales se pueden combinar con 3 terminaciones de color.
- Laterales de bilaminado en 30 mm, color gris perla.
- Encimera de bilaminado 30 mm con opción de vidrio matizado 6+6 mm
- Tapa de mesa con pasacables de serie.

- Frontal counter delivered in 4 pieces of 19 mm (curves or straight)  
The first and last piece are pearl gray and the center pieces may combine with 3 finishes
- Laterals of bilaminate in 30 mm, pearl gray color.
- 30 mm bilaminate worktop with 6 + 6 mm painted glass option
- Table top with cable gland as standard.

- Compteur frontal livré en 4 pièces de 19 mm (courbes ou droites)  
La première et la dernière pièce sont gris perle et les pièces centrales avec 3 finitions.
- Latéraux de bilaminé en 30 mm, couleur gris perle.
- Plan de travail bilaminé de 30 mm avec option de verre teinté de 6 + 6 mm
- Dessus de table en standard.



Largo x Fondo x Alto / Length x Depth x Height / Longueur x profondeur x hauteur		
Módulos Mostrador	Counter Modules	Comptoirs
	2000 x 790 x 1100 mm 1800 x 790 x 1100 mm 1600 x 790 x 1100 mm 1400 x 790 x 1100 mm 1200 x 790 x 1100 mm 0800 x 790 x 1100 mm	
	1920 x 940 x 1100 mm (Módulo curvo 26°)	
		0800 x 790 x 740 mm  1300 x 1300 x 1100 mm (Módulo curvo 90°)

\* Los frentes de los mostradores curvos no se pueden fabricar en color blanco. Se recomienda combinar con el gris.

\* The fronts of the curved counters can't be manufactured in white. It is recommended to combine with gray.

\* Les façades des compteurs courbes ne peuvent pas être fabriquées en blanc. Il est recommandé de combiner avec gris.

# EURO

Mostrador de recepción operativo, diseñado para crear espacios de trabajo independientes y de atención al cliente. Son módulos funcionales de líneas rectas, acorde a la tendencia actual, modernos y de calidad.

Operative reception desk, designed to create independent workspaces and customer service. They are functional modules of straight lines, according to the current trend, modern and of quality.

Réception opérationnelle, conçue pour créer des espaces de travail indépendants et de service client. Ce sont des modules fonctionnels de lignes droites, selon la tendance actuelle, moderne et de qualité.





Solución eficaz a necesidades de atención al cliente, mostrador, recepción, información, punto de venta... Con grandes opciones de personalizar en 8 terminaciones de color.

Effective solution to needs of customer service, counter, reception, information, point of sale ... With great options to customize in 8 color terminations.

Solution efficace aux besoins du service client, comptoir, réception, information, point de vente ... Avec de grandes options pour personnaliser en 8 couleurs.



El doble cerramiento lateral, permite que los módulos sean totalmente independientes, pudiéndolos combinar de forma sencilla con otros para crear amplias recepciones multipuesto. Las encimeras se fabrican en bilaminado o cristal matizado de 6+6 mms.

The double lateral enclosure, allows the modules to be totally independent, being able to combine them with other modules to create large multi-user receptions. The countertops are manufactured in bilaminate or painted glass of 6 + 6 mm.

La double enceinte latérale, permet aux modules d'être totalement indépendants, pouvant les combiner avec d'autres modules pour créer de grandes réceptions multi-usagers. Les comptoirs sont fabriqués en bilaminé ou en verre teinté de 6 + 6 mm.



El interior del mostrador Euro es limpio y funcional, La tapa de mesa dispone de 2 pasacables y se encuentra a 74 cm del suelo para poder trabajar cómodamente sentado.

The interior of the Euro counter is clean and functional, the table top has 2 cable pass and is located 74 cm from the ground to work comfortably seated.

L'intérieur du comptoir Euro est propre et fonctionnel, le dessus de table a 2 passe-cable situé 74 cm du sol pour travailler confortablement assis.

# Euro

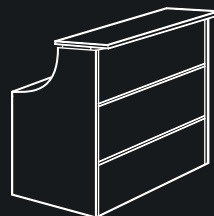
- Tablero bilaminado de 30 mm de grosor en laterales, tapa de mesa y encimera.
- Tablero bilaminado de 19 mms en el frontal.
- 2 embellecedores de color gis en el frontal del mostrador.
- Tapas de mesa con 2 pasacables incluidos.
- Opción de encimera superior de vidrio 6+6 mm.
- Módulos individuales rectos y en esquina.

- Bilaminate board 30 mm thick on the sides, table top and countertop.
- 19 mm bilamine board on the front.
- 2 chalk-colored embellishers on the front of the counter.
- Table tops with 2 cable glands included.
- Top 6 + 6 mm glass top option.
- Individual modules straight and corner.

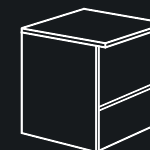
- Panneau bilaminé 30 mm d'épaisseur sur les côtés, plateau et comptoir.
- Panneau bilaminé 19 mm sur le devant.
- 2 enjoliveurs de couleur sur la façade du comptoir.
- Dessus de table avec 2 passe-cable inclus.
- Option supérieure en verre de 6 + 6 mm.
- Modules individuels droits et en coin.

Largo x Fondo x Alto / Length x Depth x Height / Longueur x profondeur x hauteur


Módulos Mostrador / Modules Mostrador / Modules Mostrador





2000 x 790 x 1100 mm  
1800 x 790 x 1100 mm  
1600 x 790 x 1100 mm  
1400 x 790 x 1100 mm  
1200 x 790 x 1100 mm  
0800 x 790 x 1100 mm



0800 x 790 x 740 mm



1090 x 1090 x 1100 mm  
0820 x 0820 x 1100 mm



# Euro 2000

Serie operativa que por sí misma da soluciones a todas las necesidades de una oficina actual. Se caracteriza por su altísima calidad dentro del segmento a un precio competitivo.

Operational series that by itself provides solutions to all the needs of a current office. It's very high quality in the melamine segment at a competitive price.

Des séries opérationnelles qui apportent des solutions à tous les besoins d'un bureau actuel. Avec très haute qualité dans le segment de la mélamine à un prix compétitif.







Euro 2000 se caracteriza por su lateral con panel cerrado y posee un faldón-separador de bilaminado que le aporta robustez.

Euro 2000 is characterized by a modesty panel of bilaminate that gives it robustness.

L'Euro 2000 se caractérise par son côté à panneau fermé et dispose d'un voile de fond qui lui confère de la robustesse.



## Euro 2000 PREMIUM

### **Novedad en la serie.**

Aporta un toque de elegancia y distinción en toda la colección 2000.

Incorpora un juego de embellecedores en los laterales, que unen los paneles con la encimera de la mesa, con piezas fabricadas en DM de color gris.

### **New in the series.**

It brings a touch of elegance and distinction in entire 2000 collection.

Optionally, a set of trims can be incorporated in the sides of the table, which join the panels with the countertop of the table, they are pieces manufactured in DM gray color.

### **Nouveau dans la série.**

Il apporte une touche d'élégance et de distinction à l'ensemble de la collection 2000.

En option, un ensemble de garnitures peut être incorporé dans les côtés de la table, qui joignent les panneaux avec le comptoir de la table, ils sont des pièces fabriquées en couleur gris DM.





Apuesta segura.

Por limpieza y practicidad en todas sus formas, por solidez y robustez, y por la amplia gama de terminaciones, la serie Euro 2000 es ya todo un referente en las oficinas.

Destaca por sus laterales en forma de panel cerrado y sus tapas con 30 mm de grosor.

Safe bet.

For cleanliness and practicality in all its forms, for strength and robustness, and for the wide range of completions, the Euro 2000 series is already a benchmark in the offices. It stands out for its laterals in form of a closed panel in 30 mm thickness.

Pour la propreté et la praticité sous toutes ses formes, par sa robustesse et par le large éventail de finitions, la série Euro 2000 est déjà une référence dans les bureaux. Il se distingue par ses latéraux sous la forme d'un panneau fermé et ses tops avec 30 mm d'épaisseur.



En los grupos de trabajo, los separadores entre mesas, aportan orden y privacidad. Están disponibles en bilaminado de 19 mm o combinados con vidrio translucido de 6 mm.

In the work groups, the separators between tables, provide order and privacy. They are available in 19 mm bilaminate or combined with 6 mm translucent glass.

Dans les groupes de travail, les séparateurs entre les tables fournissent la confidentialité. Ils sont disponibles en bilaminé de 19 mm ou combinés avec du verre translucide de 6 mm.

# EURO 2000

- Tapa de mesa fabricada en bilaminado de 30 mm.
- Laterales de mesa de 30 mm con reguladores de altura.
- Frontis de mesa de 19 mms.
- Canto redondeado en 2mm.
- 2 Pasacables con tapa de serie.
- Opción de mesas rectas y punto informático.

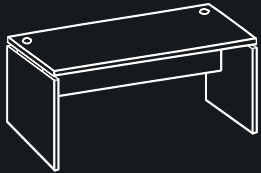
- Table top made of 30 mm bilaminate.
- Table sides of 30 mm with height regulators.
- 19 mm modesty panel
- Rounded edge in 2mm.
- 2 cable pass with standard cover.
- Option of straight tables and computer point.

- Plateau de table en bilaminé de 30 mm.
- Côtés de table de 30 mm avec régulateurs de hauteur.
- Voile de fond 19 mm.
- Bord arrondi en 2mm.
- 2 passe-cables avec couvercle standard.
- Option de tables droites et computer ready.




Largo x Fondo x Alto / Length x Depth x Height / Longueur x profondeur x hauteur

**Mesa y ala** Table and wing Table et retour



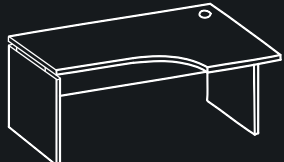
1800 x 800 x 740 mm  
1600 x 800 x 740 mm  
1400 x 800 x 740 mm  
1200 x 800 x 740 mm




1020 x 600 x 740 mm  
0800 x 600 x 740 mm

**\* Las cajoneras son comunes a otras series > Pag: 88**  
The drawers are common to other series > See Page : 88 - Les tiroirs sont communs aux autres series > Page 88

**Mesas punto informatico** Computer point Poste d'ordinateur



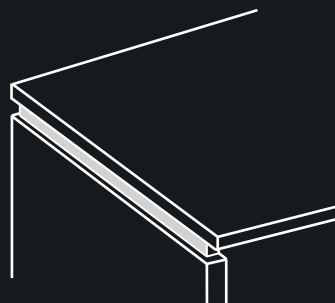
1800 x 800-1200 x 740 mm  
1600 x 800-1200 x 740 mm  
1400 x 800-1200 x 740 mm  
1200 x 800-1200 x 740 mm



400 x 600 x 740 mm

**\* Disponible con mano derecha y mano izquierda.**  
Available with right hand and left hand. - Disponible droite ou gauche.

## EURO 2000 PREMIUM



### NOVEDAD!

Opción de incluir un juego de embellecedores en los laterales de la mesa, que unen los paneles con la encimera de la mesa, con piezas fabricadas en DM color gris.

### NEW!

Option to include set of trims on the sides of the table, which join panels with countertop of table. Trims manufactured in DM grey color.

### NOUVEAU!

Possibilité d'inclure un ensemble de garnitures sur les côtés de la table, qui se joignent les panneaux avec le comptoir de la table. Pièces fabriquées en couleur gris DM.

# Euro 3000

Serie operativa con un estilo clásico aunque sin renunciar a las formas del mobiliario actual. Se caracteriza por su estructura compuesta de patas metálicas y un frontis de bilaminado.

Operational series with a classic style but without renouncing the forms of the current furniture. It is characterized by its structure composed of metal legs and a bilaminate modesty panel.

Série opérationnelle avec un style classique mais sans renoncer aux formes du mobilier actuel. Il se caractérise par sa structure composée de pieds métalliques et d'une voile de fond bilaminée.







Euro 3000 esta disponible en opción de mesa rectangular o con forma punto informático (mesa-ala-superbuck). Los laterales tienen patas metálicas y frontis de bilaminado que las une.

Euro 3000 is available as a rectangular table or computer ready option (table - wing - superbuck). Laterals with metallic legs and a bilaminated modesty panel that link them.

Euro 3000 est disponible sous la forme d'une table rectangulaire ou d'une option computer ready (retour - superbuck ). Latéraux avec pieds métalliques et un voile de fond bilaminé.



Un clásico que nunca pasa de moda.

Su diseño transmite un concepto práctico en formas y en ergonomía.

Las bases de las patas están equipadas con mecanismo de regulación para corregir las imperfecciones del suelo. Las tapas de mesa son de bilaminado con 30 mm de grosor.

A classic that never goes out of style.

Its design conveys a practical concept in shapes and in ergonomics.

The legs are equipped with a regulation mechanism to levelling. Top bilaminated 30 mm thick.

Un classique qui ne se démode jamais.

Sa conception véhicule un concept pratique en formes et en ergonomie.

Les pieds sont équipées d'un mécanisme de régulation pour corriger les imperfections du sol. Le plateau sont en bilaminé en épaisseur de 30 mm.



En los grupos de trabajo, los separadores entre mesas, aportan orden y privacidad. Están disponibles en bilaminado de 19 mms o combinados con vidrio translucido de 6 mm.

In the work groups, the separators between tables, provide order and privacy. They are available in 19 mm bilaminated or combined with 6 mm painted glass

Dans les groupes de travail, les séparateurs enrôlent les tables, assurent l'ordre et la confidentialité. Ils sont disponibles en bilaminé de 19 mm ou combinés avec du verre translucide de 6 mm .

# EURO 3000

- Tapa de mesa fabricada en bilaminado de 30 mm.
- Laterales de mesa de metal en forma de T con reguladores de altura.
- Frontis de mesa de 19 mm.
- Canto redondeado en 2mm.
- 2 Pasacables con tapa de serie.
- Opción de mesas rectas y punto informático.

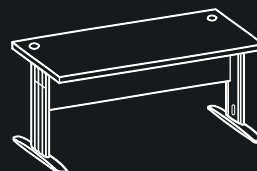
- Table top made of 30 mm bilaminate.
- T-shaped metal table sides with height adjusters.
- 19 mm modesty panel.
- Rounded edge in 2mm.
- 2 cable glands with standard cover.
- Option of straight tables and computer point

- Plateau de table en bilaminé de 30 mm.
- Côtés de table en forme de T en métal avec des ajusteurs de hauteur.
- Voile de fond 19 mm.
- Bord arrondi en 2mm.
- 2 passe cables.
- Option de tables droites et poste d'ordinateur.



Largo x Fondo x Alto / Length x Depth x Height / Longueur x profondeur x hauteur

Mesa y ala Table and wing Table et retour



1800 x 800 x 740 mm  
1600 x 800 x 740 mm  
1400 x 800 x 740 mm  
1200 x 800 x 740 mm

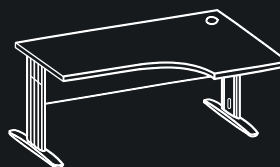


1020 x 600 x 740 mm  
0800 x 600 x 740 mm

\* Las cajoneras son comunes a otras series > Pag: 88

The drawers are common to other series > See Page : 88 - Les tiroirs sont communs aux autres series > Page 88

Mesas punto informatico Computer point Poste d'ordinateur



1800 x 800-1200 x 740 mm  
1600 x 800-1200 x 740 mm  
1400 x 800-1200 x 740 mm  
1200 x 800-1200 x 740 mm



400 x 600 x 740 mm

\* Disponible con mano derecha y mano izquierda.

Available with right hand and left hand. - Disponible droite ou gauche.

# Euro 4000

Nuestra serie más técnica. Adaptación asegurada, gracias a las vigas y bases con canalización para cables y una variada gama de referencias que le permitirán conseguir la distribución óptima.

The most technical program. Adaptation is ensured, thanks to the beams and bases with channeling of cables and a range of references that will allow you to achieve the optimal distribution.

La série la plus technique. L'adaptation est assurée, grâce aux poutres et aux bases avec canalisation de câbles et une gamme variée de références qui vous permettront d'atteindre la distribution optimale.





Euro 4000 esta disponible en opción de mesa rectangular o con forma punto informático (mesa-ala-superbuck). Se caracteriza por sus laterales con patas metálicas y una viga electrificable de metal que las une.

Euro 4000 is available as a rectangular table or computer ready option (table - wing - superbuck). It's characterized with metal legs and an electrifiable metal beam that joins them.

Euro 4000 est disponible sous la forme d'une table rectangulaire ou d'une option poste informatique (retour table - superbuck). Il est caractérisé par ses pieds en métal et une poutre métallique électrifiable.





**Nuestra serie más técnica.**

Todos los puestos de trabajo incorporan tapas de bilaminado con 30 mm de grosor, laterales con patas metálicas en forma de T con carcassas y reguladores de altura para corregir las imperfecciones del suelo. Además dispone de un buen surtido de terminaciones.

**Our most technical program.**

All tables incorporate bilamine tops 30 mm thick, with lateral legs metallic as T - shaped housings and height adjusters to correct imperfections. It also has a good assortment of terminations.

**Notre série la plus technique.**

Tous les tops en 30 mm d' épaisseur, avec pieds métalliques T - réglage de hauteur pour nivelation. Il a également un bon assortiment de terminaisons.



La serie cuenta con viga extensible de electrificación horizontal y patas con carcassas para la electrificación vertical. Además disponen de faldón de bilaminado opcional.

The series has extendable electrification and horizontal beam and legs for vertical electrification.

La série a l'électrification extensible et la poutre horizontale et les pieds avec enjoliveurs pour l' électrification verticale. Ils ont également un voile de fond en option bilaminaté.

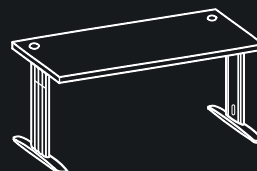
# EURO 4000

- Tapa de mesa fabricada en bilaminado de 30 mm.
  - Laterales de mesa de metal en forma de T con reguladores de altura con carcasas extraíbles para canalizar cables.
  - Viga telescópica de metal bajo mesa, para canalizar cables.
  - Canto redondeado en 2mm.
  - 2 Pasacables con tapa de serie.
  - Opción de mesas rectas y punto informático.
- Table top made of 30 mm bilaminate .
  - T- shaped metal table sides with height regulators with removable covers to channel cables.
  - Telescopic metal beam under table, to channel cables.
  - Rounded edge in 2mm.
  - 2 cable glands with standard cover.
  - Option of straight tables and computer point.
- Plateau de table en bilaminé de 30 mm.
  - Côtés de table en forme de T en métal avec des régleurs de hauteur avec des couvercles amovibles pour canaliser les câbles.
  - Poutre métallique télescopique sous la table, pour canaliser les câbles.
  - Bord arrondi en 2mm.
  - 2 passe-cables.
  - Option de tables droites et poste informatique.

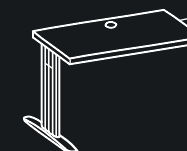


Largo x Fondo x Alto / Length x Depth x Height / Longueur x profondeur x hauteur

Mesa y ala / Table and wing / Table et retour



1800 x 800 x 740 mm  
1600 x 800 x 740 mm  
1400 x 800 x 740 mm  
1200 x 800 x 740 mm



1020 x 600 x 740 mm  
0800 x 600 x 740 mm

\* Las cajoneras son comunes a otras series > Pag: 88

The drawers are common to other series > See Page : 88 - Les tiroirs sont communs aux autres series > Page 88

Mesas punto informatico / Computer point / Poste d'ordinateur



1800 x 800-1200 x 740 mm  
1600 x 800-1200 x 740 mm  
1400 x 800-1200 x 740 mm  
1200 x 800-1200 x 740 mm



400 x 600 x 740 mm

\* Disponible con mano derecha y mano izquierda.

Available with right hand and left hand. - Disponible droite ou gauche.

# Euro 5000

Diseño funcional pero con un alto valor estético.  
Alternativa fiable con capacidad para realizar  
una gran variedad de configuraciones

Functional design but with a high aesthetic value.  
Reliable alternative with ability to perform a  
variety of configurations.

Design fonctionnel avec une haute valeur esthétique.  
Alternative fiable avec la possibilité d'effectuer une  
grande variété de configurations.





Se caracteriza por sus laterales en forma de portería con tapa elevada y viga electrificable. Ofrece configuraciones de bench para el crecimiento indefinido, mesas individuales con o sin alas y punto informático.

It is characterized with a raised top and an electrifiable beam.

Offers of bench for indefinite growth, individual tables with wings and computer point.

Il se caractérise par un poutre électrifiable. Assure la croissance indéfinie, des tables individuelles ou avec retour et postes informatiques.



## Euro 5000 Cristal

Las mesas Euro 5000 con acabado de cristal están disponibles en 2 versiones:

- Vidrio traslúcido: La superficie lleva un vidrio de seguridad laminado de 6+6 mm, es 100% reciclable y muy resistente.
- Vidrio traslucido + bilaminado: la superficie lleva un vidrio de 8 mm unido a una tapa de mesa de bilaminado de 19 mm, esto le aporta estabilidad, elegancia y exclusividad.

Euro 5000 tables with glass finish are available in 2 versions:

- Translucent glass: The surface carries a glass Laminated safety of 6 + 6 mm, is 100% recyclable and very resistant.
- Translucent glass + bilaminate : the surface It has an 8 mm glass attached to a cover table bilamina te of 19 mm, this contributes stability, elegance and exclusivity.

Euro 5000 avec finition en verre sont disponibles en 2 versions:

- Verre translucide: La surface porte un verre sécurité feuilleté de 6 + 6 mm, est de 100% recyclable et très résistant.
- Verre translucide + bilaminaté : la surface avec un verre de 8 mm attaché à un plateau de 19 mms. Ça contribue a l'estabilité, élégance et exclusivité.






ways  
ep your  
autiful  
agination  
exquisite  
umor.



SMARTER THAN  
YOU THINK

OPERA  
REPUBLIQUE  
MUSEE GALVANI  
GARE DE LYON  
MUSEE GORRAU  
MONT NEUE





La planificación de espacios más extendida sigue siendo el sistema bench, que da cabida al crecimiento y mejora la comunicación entre departamentos o grupos de trabajo.

The most widespread planning of spaces continues to be the bench system, which allows for growth and improves communication between departments or work groups

Son structure permet la croissance et améliore la communication entre les départements ou les groupes de travail.



#### Nuestra serie más Versátil

Crea espacios diversos con formas ligeras.

Cuenta con tapas de bilaminado de 30 mm de grosor con pasacables. Los laterales son patas de metal en forma de portería con reguladores de altura para corregir las imperfecciones del suelo y una viga extensible que permite canalizar cables.

#### Our most versatile program.


Create diverse spaces with light shapes.

Has bilaminate top 30 mm thick with cable pass. The side legs are shaped metal post with height regulators to correct imperfections floor and an extensible beam allows to channel cables.

#### Notre série la plus polyvalente.

Créer des espaces divers avec des formes légères.

Latéraux en 30 mm avec régulateurs pour nivelation et un poutre extensible pour canaliser les câbles.



La opción tapa de mesa de 19 mm de bilaminado + 8 mm de vidrio hace más atractivo el puesto de trabajo ideal para zonas comerciales y atención al público.

Table top option bilaminate 19 mm + 8 mm glass makes it more attractive as ideal for commercial and public attention to the work areas.

Plateau en option bilaminé, verre 19 mm + 8 mm pour une attention commerciale et publique en zones de travail.

# EURO 5000

- Tapa de mesa fabricada en bilaminado de 30 mm.
- Laterales de mesa de metal en forma de portería con reguladores de altura.
- Viga telescópica de metal bajo mesa, para canalizar cables.
- Canto redondeado en 2mm.
- 2 Pasacables con tapa de serie.
- Opción de mesas rectas, punto informático y bench.

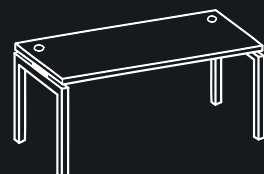
- Table top made of 30 mm bilaminate .
- Metal table sides in the form of goal with height regulators
- Telescopic metal beam under table, to channel cables.
- Rounded edge in 2mm.
- 2 cable pass with standard cover.
- Option of straight tables, computer point and bench.

- Top en bilaminé de 30 mm.
- Pieds en métal avec des régulateurs hauteur.
- Poutre métallique télescopique sous la table, pour canaliser les câbles.
- Bord arrondi en 2mm.
- 2 passe-cables avec couvercle standard.
- Option de tables droites et poste informatique.



Largo x Fondo x Alto / Length x Depth x Height / Longueur x profondeur x hauteur

## Mesa y ala Table and wing Table et retour



1800 x 800 x 740 mm  
1600 x 800 x 740 mm  
1400 x 800 x 740 mm  
1200 x 800 x 740 mm

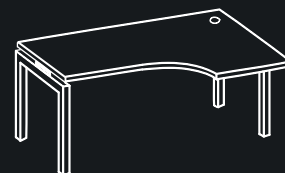


1020 x 600 x 740 mm  
0800 x 600 x 740 mm

\* Las cajoneras son comunes a otras series > Pag: 88

The drawers are common to other series > See Page : 88 - Les tiroirs sont communs aux autres series > Page 88

## Mesas punto informatico Computer point Poste d'ordinateur



1800 x 800-1200 x 740 mm  
1600 x 800-1200 x 740 mm  
1400 x 800-1200 x 740 mm  
1200 x 800-1200 x 740 mm

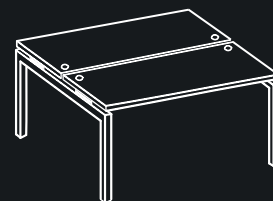


400 x 600 x 740 mm

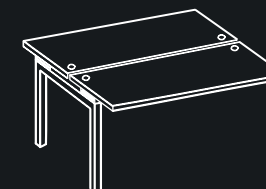
\* Disponible con mano derecha y mano izquierda.

Available with right hand and left hand. - Disponible droite ou gauche.

## Mesas bench Bench tables Tables multipostes



Inicial - Final  
1800 x 162 x 740 mm  
1600 x 162 x 740 mm  
1400 x 162 x 740 mm  
1200 x 162 x 740 mm



Sucesivo  
1800 x 162 x 740 mm  
1600 x 162 x 740 mm  
1400 x 162 x 740 mm  
1200 x 162 x 740 mm

# Euro 5100

El diseño de la serie aporta ligereza visual gracias a su estructura minimalista. Puede ser instalada en despachos, puestos operativos, zonas de reunión y office.

The design of the series provides visual lightness thanks to its minimalistic structure. It can be installed in offices, operational positions, meeting zones and office.

Le design de la série offre une légèreté visuelle grâce à sa structure minimaliste. Il peut être installé dans les bureaux, les postes operatives, les zones de réunion et bureaux.





Destaca por su ligera pero robusta estructura perimetral de acero y sus tapas bilaminadas de 19 mm que aportan la máxima versatilidad y dinamismo.

It stands with a steel perimeter structure and its bilaminated tops of 19 mm that provide maximum versatility and dynamism.

Il se distingue par sa structure périmètre en acier léger mais robuste et ses tops bilaminés de 19 mm qui offrent un maximum de polyvalence et de dynamisme.





- Opción de tapa vidrio traslúcido + bilaminado: la superficie lleva un vidrio de 8 mm unido a una tapa de mesa de bilaminado de 19 mm, esto le aporta estabilidad, elegancia y exclusividad.

- Opción de tapa vidrio traslúcido: La superficie lleva un vidrio de seguridad laminado de 6+6 mm, es 100% reciclable y muy resistente.

- Option of translucent glass + bilaminate : the surface has a glass of 8 mm joined to a 19 mm bilamine table top , this gives stability elegance and exclusivity.

- Option crystal: The surface carries a laminate glass Safety ty 6 + 6 mm, is 100% recyclable and strong.

- Option de top en verre translucide + bilaminé : la surface en verre de 8 mm jointe à un plateau bilaminé de 19 mm. Ça donne de la stabilité élégance et exclusivité.

- Possibilité de top en verre: La surface porte un verre de sécurité 6 + 6 mm, 100% recyclable et solide.



Su estructura perimetral y sus patas de tubo cuadrado de 40x40 mm permiten un uso prolongado sin que exista ningún tipo de movimiento en el conjunto.

Its perimeter structure and its 40x40 square tube legs allow prolonged use without movement in the set.

Sa structure périmétrique et ses pieds carrés de 40x40 permettent un usage prolongé sans aucun mouvement dans l'ensemble.

# EURO 5100

- Tapa de mesa fabricada en bilaminado de 19 mm.
- Canto redondeado en 2mm.
- Estructura perimetral de tubo metalico, color gris (9006).
- Patas de tubo de metal 40 x 40 mm con con reguladores de altura.
- Opción de mesas individuales y bench.

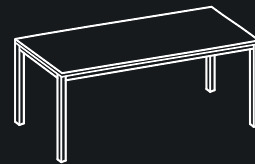
- Table top manufactured in 19 mm bilaminate.
- Rounded edge in 2mm.
- Perimeter structure of metal tube , gray color (9006).
- Legs metal tube 40 x 40 mm with height adjusters.
- Option of individual tables and bench.

- Dessus de table fabriqué en bilaminé de 19 mm.
- Bord arrondi en 2mm.
- Structure périmétrique du tube métallique , couleur grise (9006).
- Pieds tubulaires en métal 40 x 40 mm avec réglage en hauteur.
- Option de tables individuelles et bench.

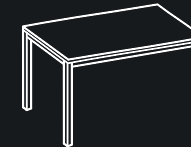


Largo x Fondo x Alto / Length x Depth x Height / Longueur x profondeur x hauteur

Mesa y ala Table and wing Table et retour



2000 x 800 x 740 mm  
1800 x 800 x 740 mm  
1600 x 800 x 740 mm  
1400 x 800 x 740 mm  
1200 x 800 x 740 mm

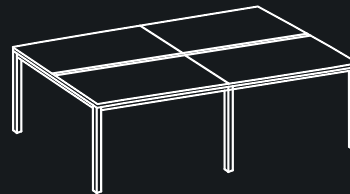


1020 x 600 x 740 mm  
0800 x 600 x 740 mm

\* Las cajoneras son comunes a otras series > Pag: 88


The drawers are common to other series > See Page : 88 - Les tiroirs sont communs aux autres series > Page 88

Mesas bench Bench tables Tables multipostes




Doble. Inicial - Final

3600 x 162 x 740 mm  
3200 x 162 x 740 mm  
2800 x 162 x 740 mm  
2400 x 162 x 740 mm



Sucesivo

1800 x 162 x 740 mm  
1600 x 162 x 740 mm  
1400 x 162 x 740 mm  
1200 x 162 x 740 mm



Individual

1800 x 162 x 740 mm  
1600 x 162 x 740 mm  
1400 x 162 x 740 mm  
1200 x 162 x 740 mm



## MESAS DE REUNIÓN OPERATIVAS

Las mesas de reuniones de formas simples pero estructuras compactas, nos ayudan a crear entornos más dinámicos facilitando el trabajo en equipo.

Meeting tables with simple shapes but compact structures help us to create more dynamic environments facilitating teamwork.

Des tables de réunion avec des formes simples mais des structures compactes nous aident à créer des environnements plus dynamiques facilitant le travail d'équipe.

# MESAS DE REUNIÓN

## Serie Euro:

- Tapas de mesa fabricadas en bilaminado de 30 mm.
- Pies en X fabricados en Bilaminado de 30 mm.
- Pies en H fabricados en Bilaminado de 30 mm y frontis de 19 mm.
- Peanas de tubo metálico, color gris, negro, blanco o cromado.

## Serie 5100:

- Tapas de mesa fabricadas en bilaminado de 19 mm.
- Estructura perimetral de tubo metálico, color gris.
- Patas de tubo de metal 40 x 40 mm con reguladores de altura.

## Euro Series:

- Table tops made of 30 mm bilaminate.
- Feet in X manufactured in bilaminated of 30 mm.
- Feet in H manufactured in bilaminate of 30 mm and modesty panel of 19 mm.
- Metal tube bases, gray, black, white or chrome.

## Series 5100:

- Table tops manufactured in 19 mm bilaminate.
- Gray metal perimeter structure.
- Metal tube legs 40 x 40 mm with height regulators.

## Série Euro:

- Dessus de table en bilaminé de 30 mm.
- Pieds en X fabriqués en bilaminé de 30 mm.
- Pieds en H fabriqués en bilaminé de 30 mm et voile de fond de 19 mm.
- Bases tubulaires en métal, gris, noir, blanc ou chrome.

## Série 5100:


- Dessus de table fabriqués en bilaminé de 19 mm.
- Structure périmétrique en métal gris.
- Pieds en tube métallique 40 x 40 mm avec régulateurs de hauteur.




Largo x Fondo x Alto / Length x Depth x Height / Longueur x profondeur x hauteur

---

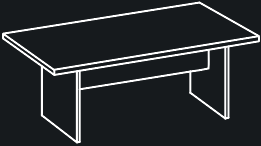
Mesas Reunión Euro Euro Series Série Euro




1200 Ø x 740 mm  
1000 Ø x 740 mm




2400 x 1000 x 740 mm  
2000 x 900 x 740 mm



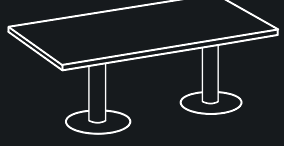
2400 x 1000 x 740 mm  
2000 x 1000 x 740 mm



1200 Ø x 740 mm  
1000 Ø x 740 mm



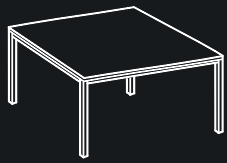
2400 x 1000 x 740 mm  
2000 x 900 x 740 mm



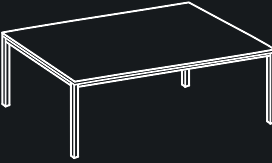
2400 x 1000 x 740 mm  
2000 x 1000 x 740 mm

---

Mesas Reunión 5100 Series 5100 Série 5100



1200 x 1200 x 740 mm  
1000 x 1000 x 740 mm



2000 x 1000 x 740 mm

\* Consultar mesas modulares por piezas en la tarifa.

Consult modular tables by pieces in price list. Consulter les tables modulaires par pièces dans le tarif.



ATENAS



EURO

## BUCK ATENAS Y BUCK EURO

Bucs rodantes funcionales para almacenaje diario y con capacidad de potenciar la ergonomía del puesto de trabajo.  
Diferentes soluciones en metal o bilaminado.

Functional rolling bucs for daily storage and with the ability to enhance the ergonomics of the workplace.  
Different solutions in metal or bilaminated.

Bucs roulants fonctionnels pour le stockage quotidien et avec la capacité d'améliorer l'ergonomie du lieu de travail.  
Différentes solutions en métal ou bilaminé.

# Bucks

## Serie Atenas:

- Estructura de acero pintado. (blanco o plata).
- Tirador oculto y apertura de cajón 100%
- Cerradura con mecanismo antivuelco.
- Ruedas con freno.

## Serie Euro:

- Encimera y laterales de bilaminado con 30 mm, 19 mm en base y 10 mm en trasera.
- Cerradura de bloqueo que afecta a todos los cajones y archivo.
- Ruedas con freno.

## Atenas Series:

- Painted steel structure. (white or silver).
- Hidden handle and drawer opening 100%
- Lock with anti-roll mechanism.
- Wheels with brake.

## Euro Series:

- Countertop and sides of bilaminate with 30 mm, 19 mm in base and 10 mm in the rear.
- Locking lock that affects all drawers and file.
- Wheels with brake.

## Série Atenas:

- Structure en acier peint. (blanc ou argent).
- Poignée cachée et ouverture du tiroir 100%
- Verrouillage avec mécanisme anti-roulis.
- Roues avec frein.

## Série Euro:

- Comptoir et côtés de bilaminaté avec 30 mm, 19 mm dans la base et 10 mm à l'arrière.
- Verrouillage qui affecte tous les tiroirs et fichiers.
- Roues avec frein.



Largo x Fondo x Alto / Length x Depth x Height / Longueur x profondeur x hauteur

### Buck Atenas (Metal) Buck Atenas Série Atenas



400 x 540 x 550 mm



400 x 540 x 550 mm

\* Opcional: Se puede añadir encimera de bilaminado de 19 mm. Terminaciones Euro.

Optional: 19 mm bilaminate worktop can be added. Terminations Euro.

Option: Le plan de travail de bilaminé de 19 millimètres peut être ajouté. Finitions Euro.

### Buck Euro (bilaminado) Buck Euro Série Euro



400 x 540 x 580 mm



400 x 540 x 580 mm



## ARMARIOS OPERATIVOS

Armarios robustos y resistentes, con herrajes y componentes de calidad.  
Gran variedad de modelos y combinaciones que se adaptan a cualquier entorno de oficina.

Robust and resistant cabinets, with quality fittings and components.  
Wide variety of models and combinations that adapt to any office environment.

Armoires robustes et résistantes, avec des raccords et des composants de qualité.  
Grande variété de combinaisons qui s'adaptent à n'importe quel environnement de bureau.






3 Alturas  
 2 Anchos  
 8 Terminaciones  
 34 Combinaciones

3 Heights  
 2 Widths  
 8 Terminations  
 34 Combinations

3 Hauteurs  
 2 Largeurs  
 8 Terminaisons  
 34 combinaisons





# ARMARIOS OPERATIVOS

- Encimera de bilaminado de 30 mm.
- Laterales, suelo y puertas de bilaminado en 19 mm. Trasera de 10 mm.
- Canto redondeado en 2mm.
- 4 niveladores de suelo en cada armario.
- Cerradura metálica con falleba en puertas verticales de bilaminado.
- Puertas de cristal matizado sin marco de 6 mm.
- Bisagras automáticas, provistas de regulación.
- 2 opciones de estantes: Normal con 19 mm o sobrecarga con 30 mm.

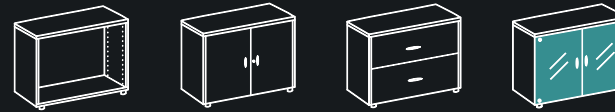
- 30 mm bilaminate worktop.
- Sides, floor and doors bilaminate 19 mm. Rear 10 mm.
- Rounded edge in 2mm. - 4 floor levelers in each cabinet.
- Metallic lock with bolts on vertical bilaminate doors.
- 6 mm tinted glass doors without frame.
- Automatic hinges, equipped with regulation.
- 2 options of shelves: Normal with 19 mm or overload with 30 mm.

- Plan de travail bilaminé de 30 mm.
- Côtés, plancher et portes bilaminés en 19 mm. Arrière 10 mm.
- Bord arrondi en 2mm. - 4 niveleurs de sol dans chaque armoire.
- Serrure métallique avec boulons sur les portes bilaminées verticales.
- Portes en verre teinté de 6 mm sans cadre.
- Charnières automatiques, équipées de régulation.
- 2 options d'étagères: Normal avec 19 mm ou surcharge avec 30 mm.

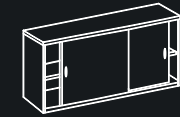


Largo x Fondo x Alto / Length x Depth x Height / Longueur x profondeur x hauteur

Armarios Wardrobe Armoires



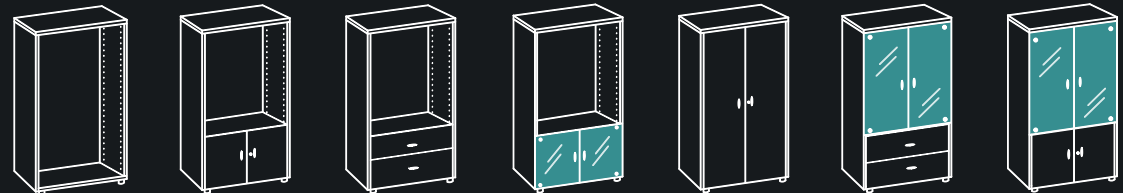
920 x 420 x 740 mm



1500 x 420 x 740 mm



920 x 420 x 1400 mm



920 x 420 x 2060 mm

\* ARMARIOS ESTRECHOS: Los armarios con ancho de 470 mm disponen de las mismas configuraciones, consultar tarifa.  
 NARROW CABINETS: The cupboards with width of 470 mm have the same configurations, consult rate.  
 ARMOIRES ETROITES: Les armoires avec une largeur de 470 mm ont les mêmes configurations, consulter tarif.



## MESAS MULTIFUNCIÓN

Sencillas y adaptables. Una solución práctica para espacios colectivos que requieran robustez y facilidad de movimiento.

Ideal para academias, salas de formación, espacios de reunión y office.

Simple and adaptable. A practical solution for collective spaces that require robustness and ease of movement.

Ideal for academies, training rooms, meeting and office spaces.

Simple et adaptable. Une solution pratique pour les espaces collectifs qui requièrent robustesse et facilité de mouvement.

Idéal pour les académies, les salles de formation, les espaces de réunion et de bureau.

# MESAS MULTIFUNCIÓN

- Tapa de mes fabricada en bilaminado de 30 mm.
- Canto redondeado en 2 mm.
- 4 patas cilíndricas de tubo metálico de 60 mm (Color negro o gris).
- 4 niveladores de suelo en cada armario.

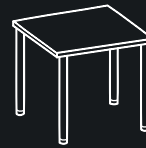
- Cover of month made in bilaminate 30 mms.
- Rounded edge in 2 mms.
- 4 cylindrical legs of 60 mms metal tube (Black or gray color).
- 4 floor levelers in each cabinet.

- Top en bilaminé de 30 mm.
- Bord arrondi en 2 mm.
- 4 pieds cylindriques de tube métallique de 60 mm (couleur noire ou grise).
- 4 niveleurs de sol dans chaque armoire.

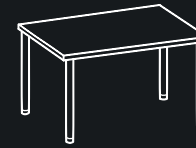


Largo x Fondo x Alto / Length x Depth x Height / Longueur x profondeur x hauteur

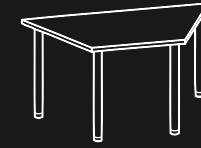
Mesas Tables Tables



800 x 800 x 740 mm  
700 x 700 x 740 mm



1600 x 800 x 740 mm  
1400 x 700 x 740 mm



1400 x 700-700 x 740 mm

\* Consultar otras dimensiones de mesa.

Consult other table dimensions.

Consultez les autres dimensions de la table.



## MÓDULOS DE TELEMARKETING

Los módulos Euro representan la optimización del espacio de trabajo. Partimos de módulos iniciales o individuales y se prolongan con módulos sucesivos.

The Euro modules represent the optimization of the workspace. We start with initial or individual modules and continue with successive modules.

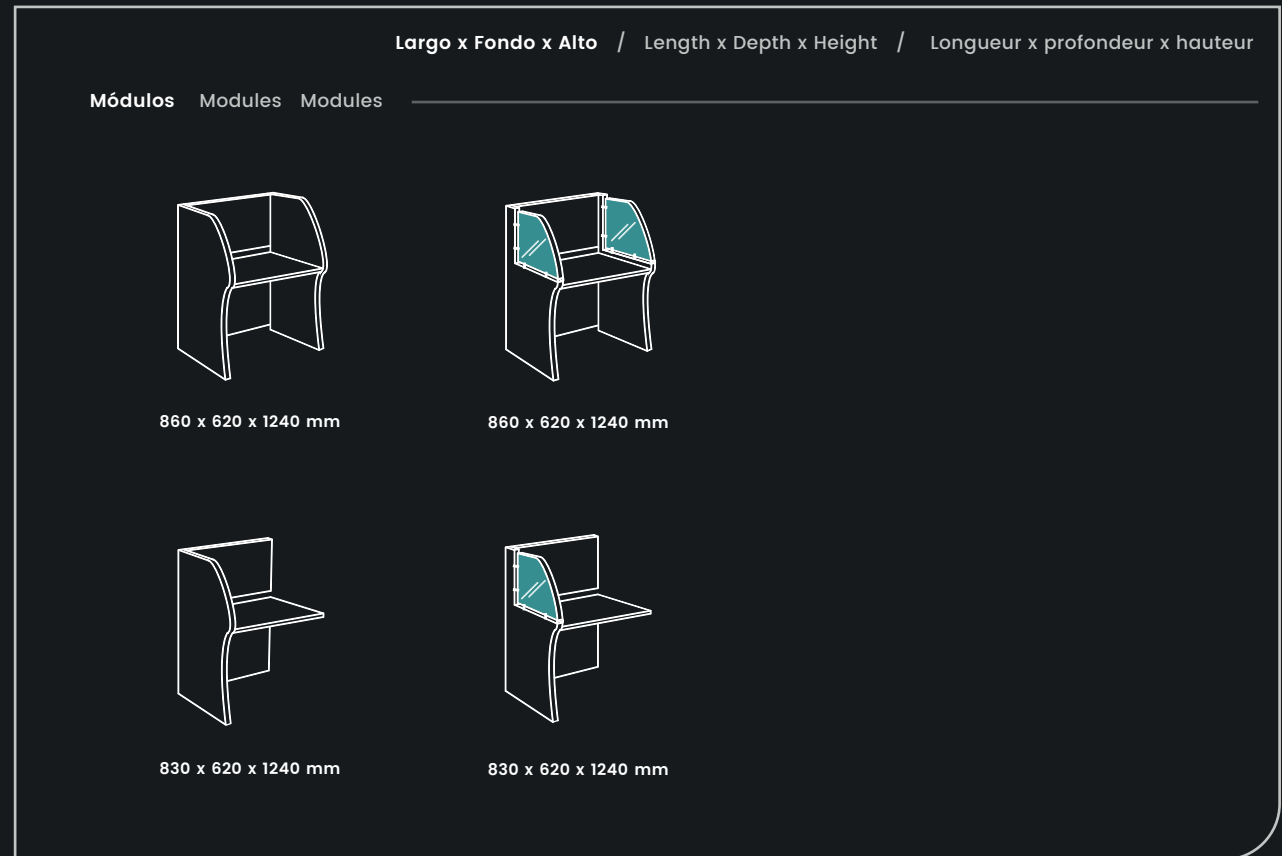
Les modules Euro représentent l'optimisation de l'espace de travail. Nous commençons par des modules initiaux ou individuels et continue avec des modules successifs.

# MÓDULOS TELEMARKETIG

- Tapa de mesa fabricada en bilaminado de 30 mm.
- Laterales fabricados en bilaminado de 30 mm.
- Traseras fabricadas en bilaminado de 19 mm.
- Canto redondeado en 2 mm.
- Opción de separador de vidrio de 8 mm.
- 4 niveladores de suelo.

- Table top made of 30 mm bilaminate.
- Sides made of 30 mm bilaminate.
- Backs manufactured in 19 mm bilaminate.
- Rounded edge in 2 mm.
- Option of 8 mm glass separator.
- 4 floor levelers.

- Plateau de table en bilaminé de 30 mm.
- Côtés en bilaminate de 30 mm.
- Dos fabriqués en bilaminé de 19 mm.
- Bord arrondi en 2 mm.
- Option de séparateur de verre de 8 mm.
- 4 niveleurs de sol.



Parte siempre de módulos iniciales o individuales (con 2 laterales) y se prologan con módulos sucesivos (Con 1 lateral). El resultado es un completo sistema de telecabinas con entradas traseras abiertas para el cableado y laterales elevados para un mayor aislamiento.

It always starts with initial or individual modules (with 2 laterals) with successive modules (With 1 lateral). The result is a complete telemarketing places system with open rear entrances for wiring and high sides for greater insulation.

Il commence toujours par des modules initiaux ou individuels (2 latéraux) et est continue de modules successifs (1 latéral). Le résultat est un système de postes telemarketing complet avec des entrées arrière ouvertes pour le câblage et des côtés hauts pour une meilleure isolation.