



*It's time to change*



# CARRASCO




Vicente Carrasco.  
CEO TC

Con más de 20 años de experiencia en el sector, TC sigue con una idea firme, llevar las tendencias de la moda al mundo del mueble. La forma de lograr diseños es el factor clave de nuestra innovación. Encontramos nuestra inspiración en las tendencias que observamos en las diferentes pasarelas de moda nacional e internacional. Buscamos la analogía mueble/moda y pensamos nuestros diseños en clave textil. Intentamos trasladarlas a la creación de cada uno de nuestros diseños haciendo de cada mueble un producto único. Todos nuestros muebles se han diseñado, desarrollado y fabricado en nuestras instalaciones, por nosotros mismos, mirando cada pieza hasta el último detalle. Esta capacidad de desarrollo nos permite crear pronto moda y adaptar nuestros diseños según las últimas tendencias.

## Sumario

<b>02-03</b>	<b>167-185</b>
PRESENTACIÓN	AUXILIARES
<b>04-65</b>	<b>186</b>
DORMITORIOS	PUFF RIGIDOS
<b>66-87</b>	<b>187</b>
JUVENILES	PUFF AMOLDABLES
<b>88-143</b>	<b>188-189</b>
SALONES	EMPRESA
<b>144-147</b>	<b>190-197</b>
MASCOTAS	TÉCNICO
<b>148-161</b>	<b>198-208</b>
SOFÁS CAMA/CLIC-CLAC	TÉCNICO SOFÁS
<b>162-165</b>	<b>209</b>
CHILL-OUT	COJINES
<b>166</b>	<b>209</b>
SERVICIO EXPRESS	CONDICIONES DE VENTA





**IC**  
CARRASCO

# Sin reglas

**dormitorios**



## DORMITORIO ELEGANT

MOD.358 CABEZAL FORMAS VIVOS  
MOD.363 TAPIBASE DOS CAJONES FRONTALES  
MOD.367 MESITA DOS CAJONES TACÓN  
MOD.374 BUTACA PERA



FORMAS  
Y TONOS,  
SIN LÍMITES.



## DORMITORIO PALACE

MOD.327 CABEZAL PALACE  
MOD.114 MESITA MODULAR  
MOD.90 CANAPÉ  
MOD.301 PUFF MESITA  
MOD.286 BUTACA RETRO

### TELAS

- 1 DRACENA 06
- 2 VELVET 38
- 3 SICILIA 06
- 4 BAMBOO 06
- 5 SAMUI 06
- 6 VELVET 13



# CARRASCO

## RESISTENCIA A LO CLÁSICO

### DORMITORIO PADDED

SOLO DISPONIBLE EN ESTE TEJIDO Y ESTOS TRES COLORES


**MOD.360** CABEZAL PESPUNTES

**MOD.365** TAPIBASE PESPUNTES

**MOD.367** MESITA DOS CAJONES TACÓN

**MOD.367** BUTACA PERA

**MOD.24** PUFF REDONDO FIJO



COLOR: TAUPE



COLOR: BEIGE

## DORMITORIO FORMA

MOD.340 CABEZAL CORRIDO

MOD.333 MESITA INDUSTRIAL

MOD.285 BUTACA PUFF

MOD.109 SILLÓN MODULAR



## Nos Gusta lo Romántico

El Romanticismo es una manera de sentir y concebir tanto a la naturaleza como a la vida y al ser humano mismo, y se presenta de manera distinta y particular en cada país donde se desarrolla.

Incluso dentro de una misma nación, se manifiestan distintas tendencias que se proyectan en todos los artes.

El Romanticismo en sí, es una reacción contra el espíritu racional y crítico de la Ilustración y el Clasicismo.



MOD.381 CABEZAL ALETA

# La . elegancia de lo natural



## DORMITORIO CLODETTE

- MOD.278 CABEZAL OREJAS
- MOD.90 CANAPÉ
- MOD.329 MESITA NÓRDICA
- MOD.330 CÓMODA NÓRDICA
- MOD.307 BUTACA NÓRDICA
- MOD.23 ESPEJO
- MOD.231 COJINES



## DORMITORIO PANORAMIC

**MOD.357** CABEZAL DOBLE  
**MOD.299** BAÑERA PESTAÑA  
**MOD.367** MESITA DOS CAJONES TACÓN  
**MOD.373** BUTACA COJÍN





## DORMITORIO GALLONS

MOD.274 CABEZAL GALLONS  
MOD.295 BAÑERA GALLONS  
MOD.302 SINFONIER VINTAGE  
MOD.303 MESITA VINTAGE  
MOD.23 ESPEJO  
MOD.285 BUTACA PUFF

tiempo  
de  
Azahar



CARRASCO

*“La esencia de la moda  
en tu hogar...”*



# PURA SANGRE

No se sabe a ciencia cierta el verdadero origen del Pura Sangre, sin embargo sí se tienen pruebas de que en la época prerrománica existían referencias ecuestres en lo que hoy se conoce como España.

Autores romanos como Plutarco, Plinio el Viejo y Séneca nos hablan del caballo de Hispania, como un ejemplar bello, dócil, arrogante y valiente, ideal para la guerra y para los juegos que se desarrollaban en los circos de la época.

El caballo Pura Raza Española ha conquistado decenas de países de Centroamérica o Europa.



MOD.332 CABEZAL COJINES  
MOD.341 BAÑERA INDUSTRIAL  
MOD.334 MESITA INDUSTRIAL  
MOD.285 BUTACA PUFF

## DORMITORIO COJINES

# DORMITORIO PLIEGUES

MOD.237 CABEZAL PLIEGUES

MOD.114 MESITA MODULAR

MOD.82 MESITA

MOD.240 CÓMODA

MOD.67 PIE CAMA LISO



# ROMPIENDO FILAS



## DORMITORIO ARMY

- MOD.305 CABEZAL ARMY
- MOD.114 MESITA MODULAR
- MOD.301 PUFF MESITA CAPITONÉ
- MOD.273 Mª ANTONIETA



## DORMITORIO NORDIC

- MOD.337 CAMA NORDIC
- MOD.329 MESITA NÓRDICA
- MOD.330 CÓMODA NÓRDICA
- MOD.23 ESPEJO
- MOD.231 COJINES





## **DORMITORIO AERODINAMIC**

- MOD.276** CABEZAL AERODINAMIC
- MOD.296** BAÑERA AERODINAMIC
- MOD.285** BUTACA PUFF
- MOD.302** SINFONIER VINTAGE
- MOD.303** MESITA VINTAGE



# EL ARTE DE LA MODA

El arte y la moda han ido siempre de la mano, y su relación llega hasta tal punto, que no podrían convivir hoy en día la una sin la otra. A partir del siglo XIX, con los avances técnicos y el progreso en las sociedades, la moda empezó a apreciarse como algo más. Empezó a verse como referente de estatus y a estar asociada a la cultura y al arte. No hay moda sin arte ni arte sin moda.



## DORMITORIO BUTTONS

- MOD.217 CABEZAL BOTONES
- MOD.114 MESITA MODULAR
- MOD.212 BANQUETA
- MOD.231 COJÍN CUADRADO



MOD.380 CABEZAL TRIPLE

## DORMITORIO DIAMOND

MOD.92 CABEZAL CAPITONÉ ROMBOS

MOD.114 MESITA MODULAR

MOD.82 MESITA

MOD.91 SINFONIER

MOD.23 ESPEJO

MOD.67 PIE CAMA LISO





## DORMITORIO ROMANTIC

MOD.359 CABEZAL MARCO TACHUELAS

MOD.364 TAPIBASE TACHUELAS

MOD.366 MESITA DOS CAJ. OPORTO

MOD.373 BUTACA COJÍN

MOD.372 BANQUETA CAPITONÉ

## DORMITORIO ROS

MOD.306 CABEZAL ROSARIO

MOD.328 BAÑERA ROSARIO

MOD.303 MESITA VINTAGE



## HAZ TUVIDA CON ESTILO

La manifestación evidente de lo anterior se muestra en forma de vida. Esta manifestación se singulariza del resto del ecosistema por un conjunto de propiedades características, comunes y relativas a ciertos sistemas materiales, a los que se denominan seres vivos. Un ser vivo consiste en la conjunción de diferentes sistemas capaces de integrarse por la conveniencia relativa al ahorro en recursos que supone la asociación. Los sistemas por separado necesitan un aporte externo y generan un desecho.

El desecho de un sistema sirve para la alimentación del otro (reciclaje). Dicha integración permite que el organismo (el conjunto de todos los sistemas integrados) pueda soportar el desorden inherente a la tendencia natural de cada sistema por separado a desorganizar la información. El desorden genera una necesidad, manifestándolo mediante moléculas cargadas, aminoácidos o cadenas de proteínas.



# nordic



MOD.343 CABEZAL NORDIC BOTONES

**Hombres del norte o nórdicos** es un concepto historiográfico que identifica en su conjunto al grupo humano escandinavo que hablan lenguas nórdicas como idiomas nativos. El nórdico en particular se refiere al nórdico antiguo que pertenece a la rama germánica septentrional de las lenguas indoeuropeas, en particular el noruego, islandés, feroés, sueco y danés en sus formas tempranas.

El apodo generalizado nórdico se aplica a los grupos humanos asentados en las zonas más habitables de Escandinavia, generalmente en el centro y el sur y primordialmente en zonas costeras durante el periodo comprendido entre finales del siglo VIII hasta el siglo XI. Poseían abundantes asentamientos y pequeños reinos en las zonas que actualmente cubren parte de las Islas Feroe, Inglaterra, Escocia, Gales, Islandia, Finlandia, Irlanda, Rusia, Sicilia, Canadá, Groenlandia, Francia, Ucrania, Estonia, Letonia, Lituania, Polonia y Alemania.

El término normandos estaba más asociado con el pueblo de origen nórdico asentado en Normandía, Francia que asimiló la cultura francesa e idioma y el término Finn-Galls (los hiberno-nórdicos de origen noruego) a los pueblos de ascendencia nórdica asentados en Irlanda y Escocia que asimilaron la cultura gaélica.



## DORMITORIO CAPITONÉ

- MOD.14 CABEZAL CAPITONÉ
- MOD.82 MESITA
- MOD.62 PIE CAMA CAPITONÉ
- MOD.23 MARCO TAPIZADO
- MOD.231 COJÍN CUADRADO



MOD.111 CABEZAL FLOR

# LUGARES LLENOS DE EMOCIÓN

Las emociones son reacciones psicofisiológicas que representan modos de adaptación a ciertos estímulos del individuo cuando percibe un objeto, persona, lugar, suceso o recuerdo importante.

Psicológicamente, las emociones alteran la atención, hacen subir de rango ciertas conductas que sirven como guía de respuestas del individuo y activan redes asociativas relevantes en la memoria.

Los sentimientos son el resultado de las emociones, son más duraderos en el tiempo y pueden ser verbalizados.

## DORMITORIO STYLE

**MOD.234** CABEZAL OREJERO

**MOD.239** MESITA CON PATAS

**MOD.240** CÓMODA

**MOD.23** MARCO TAPIZADO

**MOD.245** PIE CAMA CAPITONÉ FIJO

**MOD.90** CANAPÉ

**MOD.263** BUTACA

**MOD.264** REVISTERO

**MOD.231** COJÍN CUADRADO



# HECHOS A MEDIDA



## PENSADOS para ti..

La costura es un arte usada principalmente para producir ropa y artículos para la casa, tales como cortinas, ropa de cama, tapicería y mantelería. La mayoría de las costuras en el mundo industrial son hechas con máquinas de coser. Para confeccionar un pantalón vaquero, por ejemplo, son necesarias más de cinco máquinas de coser diferentes.

Algunas personas cosen ropa para sí mismas y para su familia. Más a menudo las costuras caseras son para reparaciones tales como remendar una costura rasgada o reemplazar un botón perdido.



MOD.58 CABEZAL LISO



MOD.14 CABEZAL CAPITONÉ



MOD.80 CABEZAL CRISTALES

— — — — —  
**DORMITORIO CLASSIC**

**MOD.356** CABEZAL CAPITONÉ ROMBOS PEQUEÑOS  
**MOD.361** TAPIBASE CUATRO CAJONES LATERALES  
**MOD.366** MESITA DOS CAJONES OPORTO  
**MOD.373** BUTACA COJÍN





MOD. 236 CABEZAL TACHUELAS



MOD.238 CABEZAL FORMA

MOD.113 CABEZAL TRENZADO



## DORMITORIO PESTAÑA

MOD.293 CABEZAL PESTAÑA  
MOD.299 BAÑERA PESTAÑA  
MOD.88 MESITA CON CAJONES  
MOD.52 PUFF REDONDO AMOLDABLE



# DORMITORIO LOW

MOD.344 CABEZAL LOW  
MOD.301 PUFF MESITA



MOD.112 CABEZAL MARCO



MOD.235 CABEZAL MARCO CUADROS

# LIFE STYLE





## DORMITORIO BORDON

MOD.280 CABEZAL BORDON 3 PZ.  
MOD.114 MESITA MODULAR  
MOD.298 BAÑERA BORDON



# SACA TU mejor sonrisa

Varios estudios han demostrado que la sonrisa es una reacción normal a ciertos estímulos y ocurre independientemente de cuál sea la cultura. No se trata de una reacción que uno aprenda, sino que se nace con ella: los niños que nacen ciegos sonríen desde un principio.

En los animales, la exposición de los dientes, que podría parecer una sonrisa, significa casi siempre una amenaza o una señal de presentación.

También sirve para expresar satisfacción y placer al momento de hacer un chiste o broma, de manera similar al hacer reír a una persona.



## DORMITORIO SQUARE

- MOD.87 CABEZAL CUADROS
- MOD.88 MESITA CON CAJONES
- MOD.86 PIE CAMA CUADROS
- MOD.85 PUFF CAPITONE ABATIBLE
- MOD.23 MARCO TAPIZADO

MOD.87 CABEZAL CUADROS

## DORMITORIO TYROS

- MOD.352 CABEZAL TYROS
- MOD.353 CANAPÉ TYROS






BLACK  
OR



MOD.95 CABEZAL MULTICOLOR



MOD.66 CABEZAL BOTONES



MOD.31 CABEZAL MOKA




MOD.76 CABEZAL TIRAS




MOD.64 CABEZAL OLAS



MOD.55 CABEZAL PARTIDO



MOD.56 CABEZAL ROMBOS



MOD.16 CABEZAL ACOLCHADO



WHITE

# DORMITORIO VERTICAL

MOD.355 CABEZAL VERTICAL

MOD.90 CANAPÉ TAPIZADO

MOD.366 MESITA DOS CAJONES OPORTO

MOD.371 PIE DE CAMA FIJO TACÓN

MOD.51 PUFF REDONDO AMOLDABLE Ø60





**We're**  
different



MOD.383 CABEZAL NAÍPE



MOD.382 CABEZAL HORIZONTAL

JUVENILES



DORMITORIOS  
LLENOS  
DE AVENTURAS



## DORMITORIO PARADISE

**MOD.362** TAPI BASE 2 CAJONES

**MOD.374** BUTACA PERA


**MOD.372** BANQUETA CAPITONÉ



**L**a adolescencia es un periodo de desarrollo biológico, psicológico, sexual y social inmediatamente posterior a la niñez y que comienza con la pubertad. Su rango de duración varía según las diferentes fuentes y opiniones médicas, científicas y psicológicas, pero generalmente se enmarca su inicio entre los 11 y 13 años, y su finalización a los 19 o 21 años.

Anteriormente, la Organización Mundial de la Salud consideraba la adolescencia como el período comprendido entre los 10 y 19 años. La adolescencia inicial es la primera fase, comienza normalmente a los 10 años en las niñas y a los 11 en los niños y llega hasta los 14-15 años. La adolescencia media y tardía se extiende hasta los 19 años. A la adolescencia le sigue la juventud plena, desde los 20 hasta los 24 años de edad. Algunos psicólogos consideran que la adolescencia abarca hasta los 21 años de edad e incluso algunos autores han extendido en estudios recientes la adolescencia a los 25 años.

Pide  
Un  
Deseo...



MOD.287 CAMA NIDO ROMANTICA  
MOD.273 M<sup>e</sup> ANTONIETA



MOD.288 CAMA NIDO LISA  
MOD.284 BUTACA MINI  
MOD.242 CÓMODA  
MOD.30 PUFF CUADRADO

**Tierras**  
por explorar

# La reina del glam



MOD.243 CAMA NIDO  
MOD.242 COMODA  
MOD.30 PUFF CUADRADO  
MOD.20 SILLÓN BABY



**TTC**  
CARRASCO

**Territorios  
Juveniles  
vive la  
moda  
sin límites**



PLAY NICE  
SOUNDS  
YOUR DREAM  
YOUR LIFE



**MOD.58** CABEZAL LISO TELA CUADRITOS  
**MOD.282** CAMA TAPIBASE  
**MOD.242** CÓMODA  
**MOD.88** MESITA 2 CAJONES



# ARE YOU READY



MOD.278 CABEZAL OREJAS  
MOD.279 CANAPÉ OREJAS  
MOD.301 PUFF MESITA CAPITONÉ  
MOD.93 PIE CAMA



## JUVENIL PALMERAS

MOD.345 COMPACTO

MOD.346 PANEL

MOD.329 MESITA NÓRDICA

MOD.273 M<sup>o</sup> ANTONIETA

MOD.30 PUFF CUADRADO ABATIBLE



MOD.248 CABEZAL MARINERO



MOD.343 CABEZAL NORDIC BOTONES



MOD.92 CABEZAL CAPITONÉ



MOD.210 CABEZAL NYC  
 MOD.204 PUFF NYC  
 MOD.118 SILLÓN NYC



MOD.209 CABEZAL POLO  
 MOD.203 PUFF POLO  
 MOD.117 SILLÓN POLO



MOD.211 CABEZAL TC  
 MOD.119 SILLÓN TC AZUL  
 MOD.208 ARCÓN TC  
 MOD.114 MESITA MODULAR  
 MOD.231 COJÍN CUADRADO

# POLO

COLLECTION



El polo es un deporte de equipos, en el que dos conjuntos con cuatro jinetes cada uno, montados a caballo, intentan llevar una pequeña pelota de madera o plástico hacia la portería del rival formada por dos postes de mimbre, por medio de un taco o mazo. El objetivo consiste en marcar la mayor cantidad de goles. El deporte tradicional del polo se juega en un campo de hierba de 270 por 150 metros (equivalentes a 300 por 260 yardas). Es un deporte antiguo, cuya práctica se remonta más de dos mil años atrás, y cuyo origen probable se halla en Asia Central. Hoy en día, el juego moderno tiene una duración aproximada de dos horas, y se divide en seis períodos o tiempos llamados chukkas o chukkers. Es jugado competitivamente por selecciones de los cinco continentes.

# Ponte CÓMODO@... empieza la función

SALONES





**L**a VALENTÍA, es una cualidad humana, definida como la fuerza de voluntad que puede desarrollar una persona para superar ciertos impedimentos, sin miedo al fracaso, realizando gestos de valor, tanto por los demás como por uno mismo.

También puede definir un estado de furia, ira, irritación o enojo.

El coraje físico se opone al dolor físico, el trabajo pesado o la posibilidad de recibir lesiones o muerte. El coraje moral permite actuar correctamente a pesar de recibir por ello descrédito, vergüenza, deshonor o represalias sociales.

VALENTIA

**L**a ARMONÍA ocurre cuando existe un equilibrio y una conveniente y adecuada proporción, concordancia y correspondencia de unas cosas con otras, y en su caso, agradable a los sentidos, por ejemplo, a la vista, como los colores. Algo en armonía generalmente es algo realmente bello, alegre, agradable, relajante y sosegado. La expresión 'tener armonía con' o 'vivir en perfecta armonía' puede significar tener un acuerdo, una buena amistad o relación, una relación de paz, una buena comunicación y una buena correspondencia o compatibilidad de opinión y de acción con alguien o con un grupo.

# ARMONÍA





Una TENTACIÓN es el deseo de realizar una acción inmediatamente agradable pero probablemente dañina a largo plazo, por multitud de razones: legal, social, psicológica (incluyéndose la culpa), etc.

También designa al acto de coaccionar o inducir a una persona la realización de un acto, por manipulación o por influencia de curiosidad, deseo o miedo de pérdida. En el ámbito de las religiones, se refiere a la inclinación al pecado.



# TENTACIÓN



# CAPRICHOS

La palabra CAPRICHOS suele utilizarse para definir a toda idea o deseo que surge de manera repentina y sin ninguna razón lógica en las personas. A las personas que asumen esa actitud se les conoce como “caprichoso/a”. A nivel psicológico, un capricho es un propósito que la persona forma de manera arbitraria, fuera de cualquier norma y sin razón alguna. Por su parte, el DESEO es la pulsión que siente un sujeto hacia algo que le apetece. Se relaciona con las palabras anhelo o esperanza de obtener algo, pero a diferencia de estas, la palabra “deseo” comporta una fuerte carga emocional pues se asocia al placer.



# DESEO

# —ATRACCIÓN—

**A**TRACCIÓN se refiere al proceso de generación de actitudes positivas hacia una persona, favorecida porque tal persona posee o muestra determinadas características físicas y sexuales deseables. Es una atracción basada fundamentalmente en el interés que su aspecto físico genera en la otra persona y en el deseo sexual que suele ser natural durante el enamoramiento y las primeras fases del proceso amoroso (salvo personas arománticas y/o asexuales).

Si bien la necesidad de afiliación es la que nos lleva a establecer relaciones interpersonales, el deseo sexual (originado de la necesidad de tener relaciones sexuales) es la que permite la aparición de la atracción sexual. En un primer lugar, se trata de impulsos sexuales indiscriminados que nos empujan a buscar pareja sexual, que se transforman, posteriormente, en atracción sexual selectiva por individuos concretos.



# KALMA

El término CALMA se puede definir como un estado psicológico y de conducta que se caracteriza por la tranquilidad y el control emocional. La calma evita la crispación y la tensión en el trato hacia los demás en situaciones conflictivas, además de permitir cultivar un ambiente de equilibrio y paz entre personas.

Definida en sentido positivo, es un estado a nivel social o personal, en el cual se encuentran en equilibrio y estabilidad las partes de una unidad. También se refiere a la tranquilidad mental de una persona o sociedad; definida en sentido negativo, es la ausencia de inquietud, violencia o guerra.



# AMISTAD



# AMISTAD



**L**a AMISTAD es una de las relaciones interpersonales más comunes que la mayoría de las personas tienen en la vida. La amistad se da en distintas etapas de la vida y en diferentes grados de importancia y trascendencia. La amistad nace cuando las personas encuentran inquietudes y sentimientos comunes al igual que confianza mutua. Hay amistades que nacen a los pocos minutos de relacionarse y otras que tardan años en hacerlo.

Puede haber relaciones amistosas donde interviene una persona y otro tipo de personalidad o de una forma animal. Por ejemplo, algunas personas catalogan como amistad a su relación con un perro, no en vano a este último se le conoce como «el mejor amigo del hombre». También se puede dar la amistad incluso entre dos o más animales de especies distintas.



# CUIDA DE TUS AMIGOS



# PAZ

La PAZ puede ser definida en un sentido positivo y en un sentido negativo. En sentido positivo, la paz es un estado de tranquilidad y quietud; en cambio, en sentido negativo, la paz es la ausencia de guerra o violencia. Cuando la paz se refiere al plano individual, por lo general hace referencia a un estado interior desprovisto de sentimientos negativos como el odio o la furia. Un sujeto en paz es aquel que está tranquilo consigo mismo y, por lo tanto, con los demás.

En el plano colectivo, es identificable con los conceptos griegos de ataraxia y sofrosine, es decir se trata de una situación exenta de sentimientos negativos como la ira y el odio. Ese estado interior positivo es deseado tanto para uno mismo como para los demás, hasta el punto de convertirse en un propósito o meta de vida.

También está en el origen etimológico de los saludos: shalom en hebreo y salam en árabe significan «paz» o «la paz esté contigo o con vosotros».

La antropología tradicional consideraba que únicamente el estado civilizado de la evolución cultural consideraba a la paz de una forma positiva, y que los estados de salvajismo y barbarie suponían una preferencia cultural por la guerra, considerando una forma honrosa de vida saquear a otros pueblos, y exaltando las virtudes guerreras; en casos extremos, ritualizando la antropofagia.



ILUSIÓN

# ILUSIÓN DELUXE

**MOD.374** BUTACA PERA CALABAR  
**MOD.51** PUFF REDONDO AMOLDABLE CALABAR

**E**l término **ILUSIÓN** tiene su origen en el latín *illusio*. Se trata de un concepto o una imagen que surge por la imaginación o a través de un engaño de los sentidos, pero que no tiene verdadera realidad. Vinculada a los sentidos, una ilusión es una distorsión de la percepción. Para la psicología, la ilusión es una esperanza que no tiene fundamentos. En sentido simbólico, puede decirse que una ilusión es un espejismo. Cabe destacar que la acepción positiva de ilusión sólo existe en el idioma español, mientras que en otras lenguas, el término siempre está relacionado a aquello que carece de sostén.





**L**a seducción es el acto que consiste en inducir y persuadir a alguien con el fin de modificar su opinión o hacerle adoptar un determinado comportamiento o actitud.

El término puede tener una connotación positiva o negativa, según se considere mayor o menor cantidad de engaño incluido en la acción. Etimológicamente, seducir proviene del latín seductio.

# SEDUCCIÓN

# FREEDOM DOM



LIBERTAD

# EUFORIA



**L**a EUFORIA está médicamente reconocida como un estado mental y emocional en la que una persona experimenta sentimientos intensos de bienestar, felicidad, excitación y júbilo. Técnicamente la euforia puede considerarse como un afecto, pero coloquialmente es usado para definir la emoción como un estado intenso de felicidad trascendente con una sensación inmensa de satisfacción. El uso más habitual del concepto, de todos modos, está asociado a la sensación de bienestar. La euforia puede alcanzarse gracias a una gran alegría, una emoción positiva o, tener un orgasmo, incluso, mediante la toma de algún tipo de droga o medicamento. Por supuesto, la euforia inducida por químicos tiene efectos colaterales y generalmente no resulta positiva para el sujeto. La euforia injustificada o inducida por fármacos como los anti-depresivos, puede o suele ser un síntoma característico de un episodio maníaco o hipomaniaco en personas que padecen trastorno bipolar, un trastorno psiquiátrico englobado dentro de los desórdenes del estado de ánimo.



**E**l AMOR abarca una gran cantidad de sentimientos diferentes. Desde el deseo pasional y de intimidad del amor romántico, hasta la proximidad emocional asexual del amor familiar y el amor platónico o la profunda devoción del amor religioso. Las emociones asociadas al amor pueden ser extremadamente poderosas, llegando con frecuencia a ser irresistibles. El amor en sus diversas formas actúa como importante facilitador de las relaciones interpersonales y, debido a su importancia psicológica central, es uno de los temas más frecuentes en las todas las artes creativas.

AMOR





# PASIÓN



Es el amor que uno se tiene,  
**esa emoción que**  
genera el estar **con esa persona**

*Passion*

# CHESTER DELUXE

MOD.376

MOD.1 PUFF PERA CALABAR  
MOD.344 MESA CAPITONÉ CALABAR



CHESTER  
MOD.262



salva  
je

*Happiness  
Pink*

MOD.386 SOFÁ HAPPINESS





*just believe in your self*



SOFA TACHUELAS  
MOD.292

# SOFÁ RETRO

MOD.291

**E**l auge de la estética vintage se ha visto acrecentado por iconos de la moda como Dita Von Teese que viste casi exclusivamente con prendas de segunda mano, además de peinarse y maquillarse según la época correspondiente.

Tal es el valor actual de lo vintage, que las casas de moda están recurriendo a esa estética en sus nuevas colecciones.

El vintage es una manifestación de la cultura posmoderna. Es producto de la pérdida de fe en el progreso y el desencanto del motor de la innovación propia de la modernidad. Así, en vez de mirar al futuro, se recurre con nostalgia a elementos de eras pasadas, (como la construcción de elementos nuevos con apariencia retro), pero carentes de significado original. De esta manera, la moda se sirve del pasado por motivos meramente estéticos, donde se mezclan elementos de distintas épocas y lugares, descontextualizados de su función y razón original.



# ROLLED

MOD.375



MOD.369 PUFF REDONDO AURUM Ø40  
MOD.370 PUFF REDONDO AURUM Ø60



## SOFÁ COJINES

MOD.251 SOFÁ COJINES  
MOD.253 CHAISE LONGUE COJÍN  
MOD.231 COJÍN CUADRADO



## SOFÁ CAPITONÉ

MOD.252 SOFÁ CAPITONÉ  
MOD.254 CHAISE LONGUE LISO  
MOD.231 COJÍN CUADRADO



**A**lgunos elementos que vale la pena considerar a la hora de identificar una prenda vintage se basan en la fecha de ciertos descubrimientos o prácticas comerciales. Por ejemplo, las etiquetas con instrucciones de lavado y secado o los cierres de plástico sólo aparecieron en los años 1960. También se tiene el caso del nailon, que se descubrió en 1935, pero no llegó a Europa sino una década más tarde.

No hay que confundir entre los términos retro y vintage ya que a menudo ambos términos se entremezclan. Cuando nos referimos a retro, hablamos del término que va asociado a objetos que evocan al pasado, pero que no deben necesariamente pertenecer a él, ni siquiera haber sido diseñados en otros tiempos, simplemente emplean la estética de otra época tratando de apelar a nuestra nostalgia.



Por otro lado, vintage hace referencia al pasado a través de prendas u objetos que fueron diseñados y fabricados en la época a la que pertenece su estilo. Normalmente, el término va asociado a creaciones de grandes diseñadores que se conservan en muy buen estado y que tiene un gran valor económico, aunque también se puede emplear para cualquier cosa antigua que decidamos sacar a la palestra, siempre que tenga algo que aportar estéticamente, y no sea simplemente viejo.

# MONIC

COLLECTION

MOD.256 MODULAR  
MOD.257 PUFF

## TELAS

- 1 DRACENA 06
- 2 VELVET 38
- 3 BAMBOO 06
- 4 SAMUI 06
- 5 VELVET 13
- 6 SICILIA 06



# MÖDULARES

MOD.109 MODULAR  
MOD.110 PUFF

## TELAS

- 1 VELVET 20
- 2 SAMUI 01
- 3 DRACENA 01
- 4 SICILIA 01
- 5 VELVET 09
- 6 BAMBOO 01



# LOOK Tendencias

MOD.300 MÓDULO BOTONES

La tendencia no es privativa de los mercados financieros. En un sentido general, es un patrón de comportamiento de los elementos de un entorno particular durante un período. En términos del análisis técnico, la tendencia es simplemente la dirección o rumbo del mercado. Pero es preciso tener una definición más precisa para poder trabajar.

Es importante entender que los mercados no se mueven en línea recta en ninguna dirección. Estos toques tienen el aspecto de olas sucesivas con sus respectivas crestas y valles. La dirección de estas crestas y valles es lo que constituye la tendencia del mercado, ya sea porque estos picos y valles vayan a la alza, a la baja o tengan un movimiento lateral.







**TC**  
CARRASCO

**especial**  
**mascotas**



**queremos  
lo mejor  
para toda  
la familia**

**En TC hemos pensado en tu mascota,  
en su descanso y por que no,  
su sofá a juego del de casa...**

**MOD.385 CAMA MASCOTA**



**SOPHÁS  
CAMIA  
ESPACIO  
Y DESCANSO**

**SIÉNTETE BIEN**

**SIÉNTETE TC**



# CLIC-CLAC NORDIC

MOD.270 CLIC-CLAC BOTONES



# CLIC-CLAC PALMERAS

MOD.270 CLIC-CLAC BOTONES



**CLIC-CLAC CHAISE**  
MOD.271



**CLIC-CLAC VIVOS**  
MOD.272 CLIC CLAC VIVOS



MOD.270  
**CLIC-CLAC BOTONES**



## LA ESENCIA DEL COLOR


El color es la impresión producida por un tono de luz en los órganos visuales, o más exactamente, es una percepción visual que se genera en el cerebro de los humanos y otros animales al interpretar las señales nerviosas que le envían los fotorreceptores en la retina del ojo, que a su vez interpretan y distinguen las distintas longitudes de onda que captan de la parte visible del espectro electromagnético.

Todo cuerpo iluminado absorbe una parte de las ondas electromagnéticas y refleja las restantes.





## CLIC-CLAC COLOURS


MOD. 260 CLIC-CLAC T/COLOURS  
MOD. 290 PUFF PIRAMIDE T/COLOURS




MOD.259 CLIC CLAC BRAZOS



MOD.260 LONDON




MOD.260 HAPPY



MOD.260 PARIS



MOD.260 MARINERO



MOD.258 CAPITONÉ



MOD.325 SOFÁ CAMA FLAMENCOS





# SOFÁ CAMA ITALIANO

MOD.323



**E**l tipo de mecanismos para convertir un sofá en cama es muy variado. Un ejemplo de apertura sería aquel que hace la cama estirando de un cajón inferior que hace las funciones de somier junto con la parte fija del sofá; el colchón se extiende sobre el mismo formando la cama. Otro formato permite abatir el respaldo formando el lecho unido a la base del asiento.

El sofá cama es un mueble versátil que combina su función de asiento durante el día con el de cama durante la noche. Se usan para aprovechar el espacio disponible en habitaciones pequeñas o como mueble auxiliar para acoger invitados en momentos puntuales. Dadas sus características, se combinan con colchones flexibles y estrechos como los de espuma de poliuretano o futón.

Los sofás cama pueden encontrarse no solo en muchos estilos sino también en varias medidas. Los más típicos son las camas para dos personas (sofás de dos/tres plazas) si bien también existen camas individuales (normalmente en sofás de una plaza).

VIVE TU  
MOMENTO



CHECK  
OUT





*¡Aloha!*  
*disfruta*  
*del exterior*

MOD.252 SOFÁ CAPITONÉ  
MOD.244 MESA CENTRO CAPITONÉ  
MOD.1 PUFF PERA




MOD 1. PUFF PERA



POLO COLLECTION

- 1 Ref. 117 Sillón POLO
- 2 Ref. 118 Sillón NYC
- 3 Ref. 119 Sillón TC azul
- 4 Ref. 200 Sillón TC blanco
- 5 Ref. 201 Sillón ESP
- 6 Ref. 202 Sillón USA

MOD.92 CABEZAL 155X100



NEGRO      BLANCO      CHOCOLATE 12      CRUDO X

BLANCO      CRUDO X      NEGRO      CHOCOLATE 12



MOD.14 CABEZAL 155X100

\* Para recibir el pedido en 72 h poner en referencia envío Express



auxiliares

# BUTACA COJÍN

MOD. 373

# BUTACA PERA

MOD. 374





MOD.286 BUTACA RETRO

MOD.284 BUTACA MINI

MOD.285 BUTACA PUFF

# Alta Costura

Alta costura se refiere a la creación de prendas exclusivas a la medida del cliente. La «Alta costura» es moda hecha a medida, de forma artesanal —realizada manualmente, con escasa intervención de la máquina de coser— desde el principio hasta el final, con telas de alta calidad, caras e inusuales. Es cosida con extrema atención al detalle y acabada por los costureros con más experiencia y capacidad, los cuales suelen usar técnicas manuales que consumen mucho tiempo.

La traducción literal de la palabra *couture* es “confección”, pero también se puede referir a la moda, al coser, o a la costura. Comúnmente se usa también como abreviación de *haute couture* y se refiere a lo mismo en espíritu. La traducción literal de *haute* es “alta”. Una prenda de alta costura normalmente se realiza para un cliente, confeccionada específicamente con las medidas y para las posturas corporales de quien la usará. Considerando la cantidad de tiempo, dinero, y habilidades que implica cada pieza completada, se dice que las prendas de alta costura «no tienen precio».





# travel to Versailles

**M<sup>a</sup> ANTONIETA**  
MOD. 273



**E**l Palacio de Versalles, o Castillo de Versalles (Château de Versailles) es un edificio que desempeñó las funciones de residencia real en siglos pasados. El palacio está ubicado en el municipio de Versalles, cerca de París, en la región Isla de Francia. Su construcción fue ordenada por el rey Luis XIV, y constituye uno de los complejos arquitectónicos monárquicos más importantes de Europa. Con sus tres palacios, sus jardines y su parque, Versalles es un dominio inmenso. Si bien es cierto que Luis XIII hizo edificar allí un pabellón de caza con un jardín, Luis XIV es su verdadero creador, ya que le dio su amplitud y determinó su destino. El jardín de Versalles es clasicista, ordenado y racionalizado.

Con el paisajismo se obliga a la circulación y crea una organización que relaciona todas las esculturas y fuentes que ensalzan la monarquía. Las esculturas se señalan unas a otras, mostrando una progresiva civilización del jardín: muy ordenado, podado y cuidado en la zona próxima al palacio, y después se va asilvestrando a medida que nos alejamos del palacio.

**ARMY**



**MOD.25** REDONDO ABATIBLE  
**MOD.30** CUADRADO ABATIBLE  
**MOD.85** CAPITONÉ ABATIBLE



**MOD.307** BUTACA NORDICA  
**MOD.347** PIECERA NÓRDICA





inspiración  
**africana**



ANIMAL PRINT

MOD.25 REDONDO ABATIBLE  
MOD.30 CUADRADO ABATIBLE

MOD.30 CUADRADO ABATIBLE  
MOD.263 BUTACA  
MOD.43 KUBO AMOLDABLE



moda  
**jeans**

MOD.265 MINI BANQUETA USA  
MOD. 266 MINI BANQUETA UK  
MOD.267 MINI BANQUETA PATCHV



pinta y personaliza  
tu puff  
a tu gusto  
luego  
se borra

lavar y listo 



MOD.1 PERA AMOLDABLE  
MOD.29 SILLÓN AMOLDABLE  
MOD.43 KUBO AMOLDABLE





MOD.1 PERA AMOLDABLE  
 MOD.29 SILLÓN AMOLDABLE  
 MOD.43 KUBO AMOLDABLE

marinero

happy



**puff**line

MOD.1 PERA LINE  
 MOD.29 SILLÓN AMOLDABLE



**NOS  
 AMOLDAMOS  
 A TI**

**TC**

MOD.1 PERA CALAVERAS



*nos amoldamos a ti*

MOD.289 PUFF MODULAR AMOLDABLE

**ELIGE  
TU COLOR  
COMBINALOS COMO QUIERAS**





**MOD.88** Mesita con Cajones



**MOD.82** Mesita



**MOD.84** Mesita Cristal



**MOD.114** Mesita Modular



**MOD.105** Mesita Capitoné con cajones



**MOD.106** Marco Desigual



**MOD.83** Marco Capitoné



**MOD.94** Marco con costuras



**MOD.23** Marco Tapizado



**MOD.20** Sillón Baby



**MOD.102** Puff Plegable



**MOD.63** Pie Cama Rombos



**MOD.61** Pie Cama Acolchado



**MOD.62** Pie Cama Capitoné



**MOD.86** Pie Cama Cuadros



**MOD.67** Pie Cama Liso Abatible



**MOD.65** Pie Cama Olas



**MOD.93** Pie Cama Capitoné



**MOD.9** Pie Cama Abatible



**MOD.81** Butaca Capitoné



**MOD.11** Mesa Elevable



**MOD.10** Puff Elevable



**MOD.13** Mesa Cuadrada Abatible

**MOD.48** Mesa Rect. Abatible

# PUFFS RÍGIDOS



**MOD.39** Banqueta Fija  
**MOD.40** Banqueta Abatible



**MOD.1** Pera Amoldable

# PUFFS AMOLDABLES



**MOD.77** Redondo Capitoné



**MOD.78** Cuadrado Capitoné



**MOD.79** Cuadrado Cristales



**MOD.269** Puff Capitoné



**MOD.2** Sac Amoldable



**MOD.3** Balón Amoldable



**MOD.44** Corazón Amoldable



**MOD.41** Trébol



**MOD.19** Puff Rectangular



**MOD.4** Cuadrado Fijo



**MOD.24** Redondo



**MOD.6** Corazón Fijo



**MOD.52** Redondo Amoldable



**MOD.51** Redondo Amoldable



**MOD.42** Redondo Amoldable



**MOD.30** Cuadrado Abatible



**MOD.85** Cuadrado Capitoné



**MOD.25** Redondo Abatible



**MOD.7** Corazón Abatible



**MOD.29** Sillón Amoldable



**MOD.49** Big Amoldable



**MOD.89** Puff Cama



## AL FRENTE EN INNOVACIÓN Raúl Carrasco y Vicente Carrasco

**S**omos artesanos y conservamos las mejores tradiciones. Somos una empresa familiar, un equipo de personas donde nuestra unión radica en que todos procedemos de esta profesión artesanal. Corte de telas, costura y el alma de nuestro mueble, el tapizado. Todo ello impregnado de una cultura artesanal que reúne las mejores prácticas y costumbres de nuestro oficio.

En los dos últimos ejercicios hemos creado 20 nuevos puestos de trabajos, convirtiéndonos en una de las plantillas más importantes de España en nuestro sector. Creemos que lo más valioso son nuestros principios y valores, establecer una jerarquía propia de valores para resolver dilemas morales. El primer valor que aportamos es la predisposición para el aprendizaje, conseguir objetivos a través del placer y no de la obligación, generando así otro valor, la voluntad, si hacemos aquello que nos gusta tendremos una cierta predisposición, por eso nuestro equipo humano nos diferencia.



*Un gran equipo humano*

[www.tapizadoscarrasco.com](http://www.tapizadoscarrasco.com)



**y el DEPORTE**

**PATROCINADOR:**

- **ES PICASSENT**
  - Equipo División de Honor Juvenil Nacional (Fútbol Sala).
  - Equipo Tercera División Nacional (Fútbol Sala).
- **SERIES NACIONALES DE PÁDEL (SNP).**



Síguenos:



**T**odos los artículos de este catálogo se han fabricado según las recomendaciones y requisitos de las normas y reglamentaciones aplicables para el mercado europeo.

Signatario del pacto mundial de las naciones unidas, estamos particularmente concienciados sobre las cuestiones de los derechos y las condiciones laborales de los trabajadores.

Tapizados Carrasco tiene suscrito un concierto para la prestación del servicio de prevención de riesgos laborales en el área de seguridad en el trabajo, higiene industrial y ergonómica y psicología, medicina del trabajo, con la acreditación definitiva mediante la resolución de la autoridad laboral de la consellería de Economía y Hacienda y Generalitat Valenciana, en el expediente nº 05/01.



**COMPROMETIDOS CON EL MEDIO AMBIENTE**  
Por un mundo mejor



**4.0**

*Conéctate a nuestro mundo Online ¡Te sorprenderás!*



REF. MOD.	DESCRIPCIÓN	MEDIDAS	S.					
			S.1	S.2	S.3	S.4	S.5	S.6
1	PUFF PERA AMOLDABLE	110x70	85	93	101	113	138	152
2	PUFF SAC AMOLDABLE	75x50	75	84	92	92	118	130
3	BALON AMOLDABLE	100x80	113	-	-	-	-	-
4	PUFF CUADRADO FIJO	37x37x35	50	55	60	61	63	70
6	PUFF CORAZON FIJO	45x40x42	50	58	63	61	71	78
7	PUFF CORAZON ABATIBLE	45x40x42	60	65	69	71	76	83
8	PIE DE CAMA FIJO	93x42x44	170	176	182	188	208	221
9	PIE DE CAMA ABATIBLE	93x42x44	178	183	190	195	215	230
9	PIE DE CAMA ABATIBLE	120x42x44	202	207	214	219	239	254
10	PUFF ELEVABLE	55x55x44	130	135	140	148	168	177
11	MESA CENTRO ELEVABLE	110x55x44	170	176	181	195	208	221
13	MESA CENTRO ABATIBLE	90x90x44	215	222	230	248	251	264
14	CABEZAL CAPITONE	155x100x8	138	144	150	162	175	190
14	CABEZAL CAPITONE	140x100x8	138	144	150	162	175	190
14	CABEZAL CAPITONE	100x100x8	120	125	130	137	145	155
14	CABEZAL CAPITONE C/PATAS	155x138x8	188	194	200	214	229	245
14	CABEZAL CAPITONE C/PATAS	140x138x8	188	194	200	214	229	245
14	CABEZAL CAPITONE C/PATAS	100x138x8	145	150	155	165	175	190
16	CABEZAL ACOLCHADO	155x100x8	128	133	140	152	165	180
16	CABEZAL ACOLCHADO	140x100x8	128	133	140	152	165	180
16	CABEZAL ACOLCHADO	100x100x8	110	115	120	127	135	145
16	CABEZAL ACOLCHADO C/PATAS	155x138x8	178	183	190	205	219	233
16	CABEZAL ACOLCHADO C/PATAS	140x138x8	178	183	190	205	219	233
16	CABEZAL ACOLCHADO C/PATAS	100x138x8	160	165	170	179	189	203
19	PUFF RECTANGULAR	53x30x35	50	53	55	57	60	67
20	SILLON GOMAESPUMA	52x53x44	93	97	100	106	113	122
23	MARCO TAPIZADO	50x50x3	68	70	72	75	78	85
23	MARCO TAPIZADO	70x70x3	75	78	80	85	90	98
23	MARCO TAPIZADO	120x60x3	105	110	115	130	134	138
23	MARCO TAPIZADO	160x70x3	135	140	145	170	174	178
23	MARCO TAPIZADO	180x80x3	148	155	160	188	192	195
24	PUFF REDONDO FIJO	45x40x40	55	59	63	67	71	78
25	PUFF REDONDO ABATIBLE	45x40x40	60	65	69	73	76	84
27	COJIN CORAZON	50x50x15	28	30	33	37	45	52
29	SILLON AMOLDABLE	100x80	85	93	101	120	138	152
30	PUFF CUADRADO ABATIBLE	45x45x40	60	65	70	76	83	90
31	CABEZAL MOKA	155x100x8	150	155	160	174	188	205
31	CABEZAL MOKA	140x100x8	150	155	160	174	188	205
31	CABEZAL MOKA	100x100x8	133	139	145	151	158	172
31	CABEZAL MOKA C/PATAS	155x138x8	200	207	215	227	241	259
31	CABEZAL MOKA C/PATAS	140x138x8	200	207	215	227	241	259
31	CABEZAL MOKA C/PATAS	100x138x8	183	189	195	203	211	230
39	BANQUETA FIJA	75x40x42	95	99	103	113	123	130
40	BANQUETA ABATIBLE	75x40x42	100	104	108	118	128	136
41	TREBOL AMOLDABLE	50x50x40	50	54	58	67	75	82
42	REDONDO AMOLDABLE	40diam.40	45	50	52	59	68	74
43	KUBO AMOLDABLE	40x40x40	45	50	52	59	68	74
44	CORAZON AMOLDABLE	70x55x40	58	62	67	78	90	97
48	MESA CENTRO ABATIBLE T/POLIPIEL	120x60x44	215	222	230	240	251	270
49	PUFF BIG AMOLDABLE	180x140	163	166	170	185	200	220
51	PUFF AMOLDABLE REDONDO 60	60diam30	53	57	61	69	78	84
52	PUFF AMOLDABLE REDONDO 90	90diam30	68	72	77	88	100	108
55	CABEZAL CORTADO LISO	155x100x8	128	133	140	165	172	183
55	CABEZAL CORTADO LISO	140x100x8	128	133	140	165	172	183
55	CABEZAL CORTADO LISO	100x100x8	110	115	120	127	135	153
55	CABEZAL CORTADO LISO	200x50x8	128	133	140	165	180	183
55	CABEZAL CORTADO LISO C/PATAS	155x138x8	178	183	190	197	205	225
55	CABEZAL CORTADO LISO C/PATAS	140x138x8	178	183	190	197	205	225
55	CABEZAL CORTADO LISO C/PATAS	100x138x8	160	167	175	183	190	200
56	CABEZAL ROMBO	155x100x8	128	133	140	152	165	180
56	CABEZAL ROMBO	140x100x8	128	133	140	152	165	180
56	CABEZAL ROMBO	100x100x8	110	115	120	127	135	150
56	CABEZAL ROMBO C/PATAS	155x138x8	178	183	190	204	219	235
56	CABEZAL ROMBO C/PATAS	140x138x8	178	183	190	204	219	235

REF. MOD.	DESCRIPCIÓN	MEDIDAS	S.					
			S.1	S.2	S.3	S.4	S.5	S.6
56	CABEZAL ROMBO C/PATAS	100x138x8	160	167	175	183	190	210
58	CABEZAL LISO	155x100x8	120	126	143	144	158	175
58	CABEZAL LISO	140x100x8	120	126	143	144	158	175
58	CABEZAL LISO	100x100x8	103	113	123	125	128	145
58	CABEZAL LISO C/PATAS	155x138x8	170	181	193	201	211	229
58	CABEZAL LISO C/PATAS	140x138x8	170	181	193	201	211	229
58	CABEZAL LISO C/PATAS	100x138x8	153	160	167	175	183	203
61	PIE DE CAMA ACOLCHADO	93x42x44	178	183	190	202	215	230
61	PIE DE CAMA ACOLCHADO	120x42x44	202	207	214	219	239	254
62	PIE DE CAMA CAPITONE	93x42x44	178	183	190	202	215	230
62	PIE DE CAMA CAPITONE	120x42x44	202	207	214	219	239	254
63	PIE DE CAMA ROMBO	93x42x44	178	183	190	202	215	230
63	PIE DE CAMA ROMBO	120x42x44	202	207	214	219	239	254
64	CABEZAL OLAS	155x100x16	175	181	188	199	213	232
64	CABEZAL OLAS	140x100x16	175	181	188	199	213	232
64	CABEZAL OLAS	100x100x16	158	163	168	179	183	200
64	CABEZAL OLAS C/PATAS	155x138x16	225	231	238	251	266	286
64	CABEZAL OLAS C/PATAS	140x138x16	225	231	238	251	266	286
64	CABEZAL OLAS C/PATAS	100x138x16	208	214	224	234	244	264
65	PIE DE CAMA OLAS	93x42x44	183	189	195	198	220	234
65	PIE DE CAMA OLAS	120x42x44	207	214	224	234	244	264
66	CABEZAL CON BOTONES	155x60x8	125	131	138	150	163	180
66	CABEZAL CON BOTONES	155x100x8	148	158	168	178	188	208
66	CABEZAL CON BOTONES	140x100x8	148	158	168	178	188	208
66	CABEZAL CON BOTONES	100x100x8	130	140	150	160	170	190
66	CABEZAL CON BOTONES C/PATAS	155x138x8	200	210	220	230	240	260
66	CABEZAL CON BOTONES C/PATAS	140x138x8	200	210	220	230	240	260
66	CABEZAL CON BOTONES C/PATAS	100x138x8	180	190	200	210	220	240
67	PIE DE CAMA ABATIBLE TAPA LISO	93x42x44	125	131	138	150	163	180
67	PIE DE CAMA ABATIBLE TAPA LISO	120x42x44	149	155	162	174	187	204
75	BAÑERA LISA	135/150x190	173	193	213	230	247	273
75	BAÑERA LISA	135/150x200	193	212	232	252	262	292
75	BAÑERA LISA	90/105x190	153	172	192	212	232	262
75	BAÑERA LISA	90/105x200	163	182	202	222	242	272
76	CABEZAL CON TIRAS	155x60x8	128	134	140	152	165	180
76	CABEZAL CON TIRAS	140x60x8	128	134	140	152	165	180
76	CABEZAL CON TIRAS	100x60x8	120	125	130	137	145	155
77	REDONDO FIJO CAPITONE	Ø60x35	58	62	67	78	90	97
78	CUADRADO FIJO CAPITONE	37x37x35	53	56	61	69	78	84
79	PUFF CRISTALES	37x37x35	63	67	71	79	88	94
80	CABEZAL CON CRISTALES	155x100x8	150	156	163	174	188	201
80	CABEZAL CON CRISTALES	140x100x8	150	156	163	174	188	201
80	CABEZAL CON CRISTALES	100x100x8	133	138	143	150	157	170
80	CABEZAL CON CRISTALES C/PATAS	155x138x8	200	206	213	226	241	255
80	CABEZAL CON CRISTALES C/PATAS	140x138x8	200	206	213	226	241	255
80	CABEZAL CON CRISTALES C/PATAS	100x138x8	158	162	168	177	188	200
81	BUTACA CAPITONE	82x47x51	113	119	125	130	138	150
82	MESITA	55x45x28	113	119	125	130	138	143
83	MARCO ESPEJO CAPITONE	50x50x3	78	79	80	82	85	92
83	MARCO ESPEJO CAPITONE	70x70x3	85	88	90	95	100	108
83	MARCO ESPEJO CAPITONE	120x60x3	120	125	130	137	145	153
83	MARCO ESPEJO CAPITONE	160x70x3	155	160	165	177	190	200
83	MARCO ESPEJO CAPITONE	180x80x3	173	180	188	200	213	230
84	MESITA CON CRISTAL	50x35x32	83	86	90	95	100	113
85	PUFF CAPITONE ABATIBLE	38x38x38	55	60	65	70	75	82
86	PIE CAMA CUADROS	93x42x45	150	156	173	184	195	210
86	PIE CAMA CUADROS	120x42x45	174	180	197	208	219	234
87	CABEZAL CUADROS	160x115x10	150	156	173	184	195	210
87	CABEZAL CUADROS	145x115x11	150	156	173	184	195	210
87	CABEZAL CUADROS	100x115x10	135	145	155	165	175	195
87	CABEZAL CUADROS C/PATAS	160x138x10	190	200	210	220	230	250
87	CABEZAL CUADROS C/PATAS	145x138x11	190	200	210	220	230	250
87	CABEZAL CUADROS C/PATAS	100x138x10	185	205	215	225	235	255
88	MESITA CON CAJONES	55x40x48	179	187	195	205	216	230



REF. MOD.	DESCRIPCIÓN	MEDIDAS	S.1	S.2	S.3	S.4	S.5	S.6
89	PUF CAMA AMOLDABLE 160	70x70x80	131	142	152	162	172	185
90	CANAPE TAPIZADO	135/150x190	405	410	415	420	425	450
90	CANAPE TAPIZADO	135/150x200	425	430	435	440	445	470
90	CANAPE TAPIZADO	90/105x190	385	390	395	400	405	430
90	CANAPE TAPIZADO	90/105x200	395	400	405	410	415	440
91	SINFONIER TAPIZADO	55x40x88	286	295	305	315	325	335
92	CABEZAL CAPITONE ROMBOS	155x100x8	150	155	200	207	214	230
92	CABEZAL CAPITONE ROMBOS	140x100x8	150	155	200	207	214	230
92	CABEZAL CAPITONE ROMBOS	100x100x8	130	135	140	147	154	170
92	CABEZAL CAPITONE ROMBOS C/PATAS	155x138x8	200	205	210	217	224	240
92	CABEZAL CAPITONE ROMBOS C/PATAS	140x138x8	200	205	210	217	224	240
92	CABEZAL CAPITONE ROMBOS C/PATAS	100x138x8	155	160	165	172	180	194
93	PIE DE CAMA CAPITONE ROMBOS	93x42x45	178	183	190	202	215	230
93	PIE DE CAMA CAPITONE ROMBOS	120x42x45	202	207	214	226	239	254
94	ESPEJO CON COSTURAS	180x80x3	160	167	172	200	204	207
95	CABEZAL MULTICOLOR	155x100x8	150	156	162	174	187	200
95	CABEZAL MULTICOLOR	140x100x8	150	156	162	174	187	200
95	CABEZAL MULTICOLOR	100x100x8	130	136	142	154	167	180
95	CABEZAL MULTICOLOR C/PATAS	155x138x8	200	206	212	224	237	250
95	CABEZAL MULTICOLOR C/PATAS	140x138x8	200	206	212	224	237	250
95	CABEZAL MULTICOLOR C/PATAS	100x138x8	180	186	192	204	217	230
96	BAÑERA CAPITONE	135/150x190	286	295	305	315	325	335
96	BAÑERA CAPITONE	135/150x200	306	325	345	365	385	415
96	BAÑERA CAPITONE	90/105x190	266	285	305	325	345	275
96	BAÑERA CAPITONE	90/105x200	276	295	315	335	355	385
97	MESITA ABATIBLE	38x38x38	66	71	76	81	86	93
100	RELLENO PUF PERA	110x70	38	-	-	-	-	-
102	PUF PLEGABLE	40x40x40	50	55	60	65	70	80
104	CANAPE CAPITONE	135/150x190	525	535	555	571	591	621
104	CANAPE CAPITONE	135/150x200	550	560	570	586	606	636
104	CANAPE CAPITONE	90/105x190	500	510	535	555	571	605
104	CANAPE CAPITONE	90/105x200	510	520	545	565	581	615
105	MESITA CAPITONE 2 CAJONES	55x40x40	201	211	225	239	250	270
106	MARCO DESIGUAL	170x70x3	147	160	170	191	210	230
107	ARCON COJIN ABATIBLE	67x49x35	176	186	196	212	232	262
108	PUF ASAS	40x38x38	71	75	82	92	102	122
111	CABEZAL FLOR	155x100x8	170	178	188	198	208	228
111	CABEZAL FLOR	140x100x8	170	178	188	198	208	228
111	CABEZAL FLOR	100x100x8	155	165	175	185	195	215
111	CABEZAL FLOR C/PATAS	155x138x8	230	240	250	260	270	290
111	CABEZAL FLOR C/PATAS	140x138x8	230	240	250	260	270	290
111	CABEZAL FLOR C/PATAS	100x138x8	205	215	225	235	245	265
112	CABEZAL MARCO	155x100x8	166	172	182	192	202	222
112	CABEZAL MARCO	140x100x8	166	172	182	192	202	222
112	CABEZAL MARCO	100x100x8	150	160	170	180	190	210
112	CABEZAL MARCO C/PATAS	155x138x8	216	222	232	242	252	272
112	CABEZAL MARCO C/PATAS	140x138x8	216	222	232	242	252	272
112	CABEZAL MARCO C/PATAS	100x138x8	200	210	220	230	240	260
113	CABEZAL TRENZADO	155x100x8	170	180	190	200	210	230
113	CABEZAL TRENZADO	140x100x8	170	180	190	200	210	230
113	CABEZAL TRENZADO	100x100x8	155	165	175	185	195	215
113	CABEZAL TRENZADO C/PATAS	155x138x8	230	240	250	260	270	290
113	CABEZAL TRENZADO C/PATAS	140x138x8	230	240	250	260	270	290
113	CABEZAL TRENZADO C/PATAS	100x138x8	205	215	225	235	245	265
114	MESITA MODULAR	45x45x40	60	65	71	81	91	101
115	MESITA CAPITONE 1 CAJON	55x45x28	130	140	150	160	170	190
116	SINFONIER CAPITONE	55x40x88	356	366	380	395	410	435
117	SILLON POLO	100x80	110	-	-	-	-	-
118	SILLON NYC	100x80	110	-	-	-	-	-
119	SILLON TC AZUL	100x80	110	-	-	-	-	-
200	SILLON TC BLANCO	100x80	110	-	-	-	-	-
201	SILLON ESP	100x80	110	-	-	-	-	-

REF. MOD.	DESCRIPCIÓN	MEDIDAS	S.1	S.2	S.3	S.4	S.5	S.6
202	SILLON USA	100x80	110	-	-	-	-	-
203	PUF POLO	45x45x40	81	-	-	-	-	-
204	PUF NYC	45x45x40	81	-	-	-	-	-
205	PUF TC	45x45x40	81	-	-	-	-	-
206	ARCON POLO	93x42x43	146	-	-	-	-	-
207	ARCON NYC	93x42x43	146	-	-	-	-	-
208	ARCON TC	93x42x43	146	-	-	-	-	-
209	CABEZAL POLO	100x60x8	123	-	-	-	-	-
210	CABEZAL NYC	100x60x8	123	-	-	-	-	-
211	CABEZAL TC	100x60x8	123	-	-	-	-	-
212	BANQUETA	150x40x35	169	179	189	199	209	244
213	PERA USA	110x70	88	-	-	-	-	-
214	PERA UK	110x70	88	-	-	-	-	-
215	KUBO USA	40x40x40	48	-	-	-	-	-
216	KUBO UK	40x40x40	48	-	-	-	-	-
217	CABEZAL BOTONES	155x100x8	146	156	166	176	186	220
217	CABEZAL BOTONES	140x100x8	146	156	166	176	186	220
217	CABEZAL BOTONES	100x100x8	130	140	150	160	170	210
217	CABEZAL BOTONES C/PATAS	155x138x8	196	206	216	226	236	276
217	CABEZAL BOTONES C/PATAS	140x138x8	196	206	216	226	236	276
217	CABEZAL BOTONES C/PATAS	100x138x8	150	190	200	210	220	260
231	COJIN	35x35	20	20	23	26	28	30
232	COJIN POLO	35x35	32	-	-	-	-	-
233	COJIN CORAZON	Ø35	20	20	23	26	28	30
234	CABEZAL OREJERO 150	180x142x8	250	260	270	280	290	300
234	CABEZAL OREJERO 135	165x142x8	230	240	250	260	270	280
234	CABEZAL OREJERO 90	125x142x8	200	210	220	230	240	250
235	CABEZAL MARCO CUADROS	155x100x8	166	172	182	192	202	222
235	CABEZAL MARCO CUADROS	140x100x8	166	172	182	192	202	222
235	CABEZAL MARCO CUADROS	100x100x8	150	160	170	180	190	210
235	CABEZAL MARCO CUADROS C/PATAS	155x138x8	216	222	232	242	252	272
235	CABEZAL MARCO CUADROS C/PATAS	140x138x8	216	222	232	242	252	272
235	CABEZAL MARCO CUADROS C/PATAS	100x138x8	200	210	220	230	240	260
236	CABEZAL TACHUELAS	155x110x6	166	172	182	192	202	222
236	CABEZAL TACHUELAS	140x110x6	166	172	182	192	202	222
236	CABEZAL TACHUELAS	100x110x6	150	160	170	180	190	210
236	CABEZAL TACHUELAS C/PATAS	155x138x6	216	222	232	242	252	272
236	CABEZAL TACHUELAS C/PATAS	140x138x6	216	222	232	242	252	272
236	CABEZAL TACHUELAS C/PATAS	100x138x6	200	210	220	230	240	260
237	CABEZAL PLIEGUES	155x100x8	138	144	150	162	175	190
237	CABEZAL PLIEGUES	140x100x8	138	144	150	162	175	190
237	CABEZAL PLIEGUES	100x100x8	120	125	130	137	145	155
237	CABEZAL PLIEGUES C/PATAS	155x138x8	188	194	200	214	229	245
237	CABEZAL PLIEGUES C/PATAS	140x138x8	188	194	200	214	229	245
237	CABEZAL PLIEGUES C/PATAS	100x138x8	145	150	155	165	175	190
238	CABEZAL FORMA	155x100x8	170	180	190	200	210	230
238	CABEZAL FORMA	140x100x8	170	180	190	200	210	230
238	CABEZAL FORMA	100x100x8	155	165	175	185	195	215
238	CABEZAL FORMA C/PATAS	155x138x8	230	240	250	260	270	290
238	CABEZAL FORMA C/PATAS	140x138x8	230	240	250	260	270	290
238	CABEZAL FORMA C/PATAS	100x138x8	205	215	225	235	245	265
239	MESITA CON PATAS 3 CAJONES	50x40x68	246	256	266	276	286	301
239	MESITA CON PATAS 2 CAJONES	55x40x51	185	193	201	211	222	236
239	MESITA CON PATAS 1 CAJON	55x45x31	119	125	130	136	146	150
240	COMODA CON PATAS	95x45x90	371	381	391	401	411	430
241	SIFONIER CON PATAS	55x40x90	286	295	305	315	325	335
242	COMODA	95x45x87	361	371	381	391	401	420
243	CAMA NIDO (SOMIER DE 190x90)	205x102x85	500	520	540	560	590	620
243	CAMA NIDO (SOMIER DE 200x90)	215x102x85	550	570	590	610	640	670
243	CAMA NIDO (SOMIER DE 200x90)	205x117x85	550	570	590	610	640	670
243	CAMA NIDO (SOMIER DE 200x90)	215x117x85	550	570	590	610	640	670
244	MESA CAPITONE	85x85x44	190	200	210	220	235	250
245	PIE CAMA CAPITONE RECTANGULAR	95x45x44	178	183	190	202	215	230



REF. MOD.	DESCRIPCIÓN	MEDIDAS	S.					
			S.1	S.2	S.3	S.4	S.5	S.6
246	CABEZAL UK	100x100x8	123	-	-	-	-	-
247	CABEZAL USA	100x100x8	123	-	-	-	-	-
248	CABEZAL MARINERO	100x100x8	113	123	-	-	-	-
249	MESITA ABATIBLE UK	38x38x38	76	-	-	-	-	-
250	MESITA ABATIBLE USA	38x38x38	76	-	-	-	-	-
264	BOLSA DECORATIVA REVISTERO	55x30x25	42	45	48	51	57	63
265	MINI BANQUETA USA	35x25x25	60	-	-	-	-	-
266	MINI BANQUETA UK	35x25x25	60	-	-	-	-	-
268	MINI BANQUETA	35x25x25	50	60	65	70	75	80
269	PUF CAPITONE TAPA GRUESA	45x45x45	70	75	80	85	90	95
273	Mª ANTONIETA	60x78x70	270	273	276	280	285	295
273	Mª ANTONIETA	70x78x70	270	273	276	280	285	295
274	CABEZAL GALLONS	155x100x8	200	210	220	230	240	260
274	CABEZAL GALLONS	140x100x8	200	210	220	230	240	260
274	CABEZAL GALLONS	100x100x8	185	195	205	215	225	240
274	CABEZAL GALLONS C/PATAS	155x138x8	250	260	270	280	290	310
274	CABEZAL GALLONS C/PATAS	140x138x8	250	260	270	280	290	310
274	CABEZAL GALLONS C/PATAS	100x138x8	235	245	255	265	275	295
275	CANAPE GALLONS	135/150x190	525	535	555	571	591	621
275	CANAPE GALLONS	135/150x200	550	560	570	586	606	636
275	CANAPE GALLONS	90/105x190	500	510	535	555	571	605
275	CANAPE GALLONS	90x105x200	510	520	545	565	581	615
276	CABEZAL AERODINAMIC	155x100x8	200	210	220	230	240	260
276	CABEZAL AERODINAMIC	140x100x8	200	210	220	230	240	260
276	CABEZAL AERODINAMIC	100x100x8	185	195	205	215	225	240
276	CABEZAL AERODINAMIC C/PATAS	155x138x8	250	260	270	280	290	310
276	CABEZAL AERODINAMIC C/PATAS	140x138x8	250	260	270	280	290	310
276	CABEZAL AERODINAMIC C/PATAS	100x138x8	235	245	255	265	275	295
277	CANAPE AERODINAMIC	135/150x190	525	535	555	571	591	621
277	CANAPE AERODINAMIC	135/150x200	550	560	570	586	606	636
277	CANAPE AERODINAMIC	90/105x190	500	510	535	555	571	605
277	CANAPE AERODINAMIC	90x105x200	510	520	545	565	581	615
278	CABEZAL OREJAS	155x100x8	200	210	220	230	240	260
278	CABEZAL OREJAS	140x100x8	200	210	220	230	240	260
278	CABEZAL OREJAS	100x100x8	185	195	205	215	225	240
278	CABEZAL OREJAS C/PATAS	155x138x8	250	260	270	280	290	310
278	CABEZAL OREJAS C/PATAS	140x138x8	250	260	270	280	290	310
278	CABEZAL OREJAS C/PATAS	100x138x8	235	245	255	265	275	295
279	CANAPE OREJAS	135/150x190	455	460	465	470	475	500
279	CANAPE OREJAS	135/150x200	475	480	485	490	495	520
279	CANAPE OREJAS	90/105x190	435	440	445	450	455	480
279	CANAPE OREJAS	90x105x200	445	450	455	460	465	490
280	CABEZAL BORDON 3 PIEZAS	160x115x8	375	390	420	450	480	525
280	CABEZAL BORDON 2 PIEZAS	160x115x8	250	260	280	300	320	350
280	CABEZAL BORDON 1 PIEZA	160x115x8	150	160	180	200	220	250
281	CANAPE BORDON	135/150x190	525	535	555	571	591	621
281	CANAPE BORDON	135/150x200	550	560	570	586	606	636
281	CANAPE BORDON	90/105x190	500	510	535	555	571	605
281	CANAPE BORDON	90x105x200	510	520	545	565	581	615
282	TAPIBASE CON PATAS MADERA	150x190/200	195	215	225	235	245	255
282	TAPIBASE CON PATAS MADERA	135x190/200	190	210	220	230	240	250
282	TAPIBASE CON PATAS MADERA	105x190/200	185	205	215	225	235	245
282	TAPIBASE CON PATAS MADERA	90x190/200	180	200	210	220	230	240
284	BUTACA MINI	50x50x65	265	270	275	280	285	305
285	BUTACA PUF	55x55x75	232	240	250	260	275	295
286	BUTACA RETRO	90x80x90	300	320	340	360	380	410
287	C. NIDO ROMANTICA (SOMIER DE 190x90)	205x102x85	525	545	565	585	615	645
287	C. NIDO ROMANTICA (SOMIER DE 200x90)	215x102x85	575	595	615	635	665	695
287	C. NIDO ROMANTICA (SOMIER DE 190x105)	205x117x85	575	595	615	635	665	695
287	C. NIDO ROMANTICA (SOMIER DE 200x105)	215x117x85	575	595	615	635	665	695
288	C. NIDO LISA (SOMIER DE 190x90)	205x102x85	480	500	520	540	570	600
288	C. NIDO LISA (SOMIER DE 200x90)	215x102x85	575	595	615	635	665	695
288	C. NIDO LISA (SOMIER DE 190x105)	205x117x85	575	595	615	635	665	695
288	C. NIDO LISA (SOMIER DE 200x105)	215x117x85	575	595	615	635	665	695







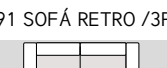
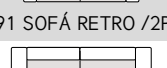
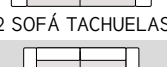

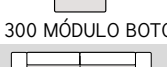
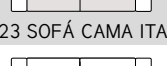






REF. MOD.	DESCRIPCIÓN	MEDIDAS	S.					
			S.1	S.2	S.3	S.4	S.5	S.6
289	PUF MODULAR AMOLDABLE	72x83x78	110	120	140	160	180	220
290	PUF PIRAMIDE AMOLDABLE	110x70	85	93	101	113	138	152
293	CABEZAL PESTAÑA	155x100x8	200	210	220	230	240	260
293	CABEZAL PESTAÑA	140x100x8	200	210	220	230	240	260
293	CABEZAL PESTAÑA	100x100x8	185	195	205	215	225	240
293	CABEZAL PESTAÑA C/PATAS	155x138x8	250	260	270	280	290	310
293	CABEZAL PESTAÑA C/PATAS	140x138x8	250	260	270	280	290	310
293	CABEZAL PESTAÑA C/PATAS	100x138x8	235	245	255	265	275	295
294	CANAPE PESTAÑA	135/150x190	475	480	485	490	495	525
294	CANAPE PESTAÑA	135/150x200	495	500	505	515	525	550
294	CANAPE PESTAÑA	90/105x190	455	460	465	470	475	500
294	CANAPE PESTAÑA	90/105x200	465	470	475	480	485	515
295	BAÑERA GALLONS	135/150x190/200	300	305	310	315	320	330
295	BAÑERA GALLONS	90/105x190/200	290	295	300	305	310	320
296	BAÑERA AERODINAMIC	135/150x190/200	300	305	310	315	320	330
296	BAÑERA AERODINAMIC	90/105x190/200	290	295	300	305	310	320
297	BAÑERA OREJAS	135/150x190/200	240	245	250	255	260	270
297	BAÑERA OREJAS	90/105x190/200	230	235	240	245	250	260
298	BAÑERA BORDON	135/150x190/200	300	305	310	315	320	330
298	BAÑERA BORDON	90/105x190/200	290	295	300	305	310	320
299	BAÑERA PESTAÑA	135/150x190/200	270	275	280	285	290	300
299	BAÑERA PESTAÑA	90/105x190/200	260	265	270	275	280	290
301	PUFF MESITA	45x40	80	85	90	100	110	120
302	SINFONIER VINTAGE	55x40x90	286	295	305	315	325	335
303	MESITA VINTAGE	55x40x51	185	193	201	211	222	236
304	COMODA VINTAGE	95x45x90	371	381	391	401	411	430
305	CABEZAL ARMY	155x100x8	200	210	220	230	240	260
305	CABEZAL ARMY	140x100x9	200	210	220	230	240	260
305	CABEZAL ARMY C/PATAS	155x138x8	250	260	270	280	290	310
305	CABEZAL ARMY C/PATAS	140x138x9	250	260	270	280	290	310
306	CABEZAL ROSARIO	155x100x8	180	185	190	195	200	220
306	CABEZAL ROSARIO	140x100x8	180	185	190	195	200	220
306	CABEZAL ROSARIO	100x100x8	160	165	170	175	180	200
306	CABEZAL ROSARIO C/PATAS	155x138x8	230	235	240	245	250	255
306	CABEZAL ROSARIO C/PATAS	140x138x8	230	235	240	245	250	255
306	CABEZAL ROSARIO C/PATAS	100x138x8	210	215	220	225	230	240
307	BUTACA NORDICA	70x100x45	262	266	274	282	290	310
326	MESA CENTRO REDONDA	Ø100x45	190	200	210	220	230	250
327	CABEZAL PLAFON	100x50x8	80	85	90	95	100	120
328	BAÑERA ROSARIO	135/150x190/200	275	280	285	290	295	300
328	BAÑERA ROSARIO	90/105x190/200	265	270	275	280	285	290
329	MESITA NORDICA	55x40x50	185	193	201	211	222	236
330	COMODA NORDICA	95x45x90	371	381	391	401	411	430
331	SINFONIER NORDICO	55x40x90	286	295	305	315	325	335
332	CABEZAL COJINES C/PATAS	155x138x8	200	210	225	235	250	280
332	CABEZAL COJINES C/PATAS	140x138x8	200	210	225	235	250	280
333	MESITA INDUSTRIAL 1 CAJON	55x45x30	119	125	130	136	146	150
334	MESITA INDUSTRIAL 2 CAJONES	55x40x50	185	193	201	211	222	236
335	COMODA INDUSTRIAL	95x45x90	371	381	391	401	411	430
336	SINFONIER INDUSTRIAL	55x40x90	285	295	305	315	325	335
337	CAMA NORDIC COMPLETA	135/150x190/200	310	320	340	360	380	430
337	CAMA NORDIC COMPLETA	90/105x190/200	290	300	320	340	360	410
338	CABEZAL NORDIC	155x100x8	115	120	130	140	150	180
338	CABEZAL NORDIC	140x100x8	115	120	130	140	150	180
338	CABEZAL NORDIC	100x100x8	100	105	115	125	135	165
338	CABEZAL NORDIC C/PATAS	155x138x8	155	160	180	200	220	270
338	CABEZAL NORDIC C/PATAS	140x138x8	155	160	180	200	220	270
338	CABEZAL NORDIC C/PATAS	100x138x8	140	145	155	165	175	205
339	BAÑERA NORDIC	135/150x190/200	235	240	255	270	290	330
339	BAÑERA NORDIC	90/105x190/200	225	230	245	260	280	320
340	CABEZAL CORRIDO	250x100x8	250	260	275	290	310	350
341	BAÑERA INDUSTRIAL	135/150x190/200	235	240	255	270	290	330
341	BAÑERA INDUSTRIAL	90/105x190/200	225	230	245	260	280	320
343	CABEZAL NORDIC BOTONES	155x100x8	150	156	173	184	195	210

REF. MOD.	DESCRIPCIÓN	MEDIDAS	S.					
			S.1	S.2	S.3	S.4	S.5	S.6
343	CABEZAL NORDIC BOTONES	140x100x8	150	156	173	184	195	210
343	CABEZAL NORDIC BOTONES	100x100x8	135	145	155	165	175	195
343	CABEZAL NORDIC BOTONES C/PATAS	155x138x8	190	200	210	220	230	250
343	CABEZAL NORDIC BOTONES C/PATAS	140x138x8	190	200	210	220	230	250
343	CABEZAL NORDIC BOTONES C/PATAS	100x138x8	185	205	215	225	235	255
344	CABEZAL LOW	155x100x8	115	120	130	140	150	180
344	CABEZAL LOW	140x100x8	115	120	130	140	150	180
344	CABEZAL LOW	100x100x8	100	105	115	125	135	165
344	CABEZAL LOW C/PATAS	155x138x8	155	160	180	200	220	270
344	CABEZAL LOW C/PATAS	140x138x8	155	160	180	200	220	270
344	CABEZAL LOW C/PATAS	100x138x8	140	145	155	165	175	205
345	COMPACTO (SOMIER 190x90)	205x105x85	580	600	620	640	670	700
345	COMPACTO (SOMIER 200x90)	215x105x85	675	695	715	735	765	795
345	COMPACTO (SOMIER 190x105)	205x117x85	675	695	715	735	765	795
345	COMPACTO (SOMIER 200x105)	215x117x85	675	695	715	735	765	795
346	PANEL TAPIZADO	250x150x8	250	260	275	290	310	350
347	PIECERA NORDICA	64x45x45	60	65	70	75	80	100
348	COJIN PELLIZQUITO	35x35	18	20	30	35	40	50
349	COJIN CARICIA	45x45	20	22	32	37	42	52
350	COJIN BESO	55x40	20	22	32	37	42	52
351	COJIN ABRAZO	80x40	36	40	60	70	80	100
352	CABEZAL TIROS	155x100x8	200	210	220	230	240	260
352	CABEZAL TIROS	140x100x8	200	210	220	230	240	260
352	CABEZAL TIROS	100x100x8	185	195	205	215	225	240
352	CABEZAL TIROS C/PATAS	155x138x8	250	260	270	280	290	310
352	CABEZAL TIROS C/PATAS	140x138x8	250	260	270	280	290	310
352	CABEZAL TIROS C/PATAS	100x138x8	235	245	255	265	275	295
353	CANAPE TIROS	135/150x190	460	480	500	520	540	580
353	CANAPE TIROS	135/150x200	460	480	500	520	540	580
353	CANAPE TIROS	90/105x190	440	460	480	500	520	560
353	CANAPE TIROS	90x105x200	440	460	480	500	520	560
355	CABEZAL VERTICAL	155x100x8	160	168	178	188	198	213
355	CABEZAL VERTICAL	140x100x8	160	168	178	188	198	213
355	CABEZAL VERTICAL	100x100x8	145	153	163	173	183	198
355	CABEZAL VERTICAL C/ PATAS	155x138x8	210	218	228	238	248	263
355	CABEZAL VERTICAL C/ PATAS	140x138x8	210	218	228	238	248	263
355	CABEZAL VERTICAL C/ PATAS	100x138x8	195	203	213	223	233	248
356	CAB. CAPITONE ROMBOS PEQ.	155x100x8	160	168	178	188	198	213
356	CAB. CAPITONE ROMBOS PEQ.	140x100x8	160	168	178	188	198	213
356	CAB. CAPITONE ROMBOS PEQ.	100x100x8	145	153	163	173	183	198
356	CAB. CAPITONE ROMBOS PEQ. C/ PATAS	155x138x8	210	218	228	238	248	263
356	CAB. CAPITONE ROMBOS PEQ. C/ PATAS	140x138x8	210	218	228	238	248	263
356	CAB. CAPITONE ROMBOS PEQ. C/ PATAS	100x138x8	195	203	213	223	233	248
357	CABEZAL DOBLE	155x100x8	160	168	178	188	198	213
357	CABEZAL DOBLE	140x100x8	160	168	178	188	198	213
357	CABEZAL DOBLE	100x100x8	145	153	163	173	183	198
357	CABEZAL DOBLE C/ PATAS	155x138x8	210	218	228	238	248	263
357	CABEZAL DOBLE C/ PATAS	140x138x8	210	218	228	238	248	263
357	CABEZAL DOBLE C/ PATAS	100x138x8	195	203	213	223	233	248
358	CABEZAL FORMA CON VIVOS	155x100x8	160	168	178	188	198	213
358	CABEZAL FORMA CON VIVOS	140x100x8	160	168	178	188	198	213
358	CABEZAL FORMA CON VIVOS	100x100x8	145	153	163	173	183	198
358	CAB. FORMA CON VIVOS C/ PATAS	155x138x8	210	218	228	238	248	263
358	CAB. FORMA CON VIVOS C/ PATAS	140x138x8	210	218	228	238	248	263
358	CAB. FORMA CON VIVOS C/ PATAS	100x138x8	195	203	213	223	233	248
359	CAB. MARCO TACHUELAS	155x100x8	200	205	215	225	235	250
359	CAB. MARCO TACHUELAS	140x100x8	200	205	215	225	235	250
359	CAB. MARCO TACHUELAS	100x100x8	185	190	200	210	220	235
359	CAB. MARCO TACHUELAS C/ PATAS	155x138x8	250	255	265	275	285	300
359	CAB. MARCO TACHUELAS C/ PATAS	140x138x8	250	255	265	275	285	300
359	CAB. MARCO TACHUELAS C/ PATAS	100x138x8	235	240	250	260	270	285
360	CAB. PESPUNTES (3 COLORES DISPONIBLES)	155x100x8	-	-	-	125	-	-
360	CAB. PESPUNTES (3 COLORES DISPONIBLES)	140x100x8	-	-	-	125	-	-
360	CAB. PESPUNTES (3 COLORES DISPONIBLES)	100x100x8	-	-	-	120	-	-






REF. MOD.	DESCRIPCIÓN	MEDIDAS	S.					
			S.1	S.2	S.3	S.4	S.5	S.6
360	CAB. PESPUNTES C/ PATAS (3 COLORES DISP)	155x138x8	-	-	-	175	-	-
360	CAB. PESPUNTES C/ PATAS (3 COLORES DISP)	140x138x8	-	-	-	175	-	-
360	CAB. PESPUNTES C/ PATAS (3 COLORES DISP)	100x138x8	-	-	-	170	-	-
361	TAPIBASE 4 CAJONES LATERALES	135/150x190	405	415	425	435	445	460
361	TAPIBASE 4 CAJONES LATERALES	135/150x200	425	435	445	455	465	480
362	TAPIBASE DOS CAJONES LATERALES	90/105x190	330	340	350	360	370	385
362	TAPIBASE DOS CAJONES LATERALES	90/105x200	350	360	370	380	390	405
363	TAPIBASE DOS CAJONES FRONTALES	135/150x190	360	370	380	390	400	415
363	TAPIBASE DOS CAJONES FRONTALES	135/150x200	380	390	400	410	420	435
364	TAPIBASE TACHUELAS	135/150x190	320	330	340	350	360	380
364	TAPIBASE TACHUELAS	135/150x200	340	350	360	370	380	400
364	TAPIBASE TACHUELAS	90/105x190	300	310	320	330	340	360
364	TAPIBASE TACHUELAS	90/105x200	320	330	340	350	360	380
365	TAPIBASE PESPUNTES (3 COLORES DISP)	135/150x190	-	-	-	315	-	-
365	TAPIBASE PESPUNTES (3 COLORES DISP)	135/150x200	-	-	-	330	-	-
365	TAPIBASE PESPUNTES (3 COLORES DISP)	90/105x190	-	-	-	295	-	-
365	TAPIBASE PESPUNTES (3 COLORES DISP)	90/105x200	-	-	-	310	-	-
366	MESITA DOS CAJONES OPORTO	55x40x55	185	195	205	215	225	240
367	MESITA DOS CAJONES TACON	55x40x52	185	195	205	215	225	240
368	PUFF RED. PESPUNTES (3 COLORES DISP)	Ø45x40	-	-	-	85	-	-
369	PUFF REDONDO AURUM Ø40	Ø40x42	90	95	100	105	110	125
370	PUFF REDONDO AURUM Ø60	Ø60x42	100	105	110	115	120	135
371	PIE DE CAMA FIJO TACON	120x40x44	180	187	197	209	219	236
372	BANQUETA CAPITONE	90x44x46	160	170	180	190	200	215
380	CABEZAL TRIPLE	155x100x8	150	156	173	184	195	210
380	CABEZAL TRIPLE	140x100x8	150	156	173	184	195	210
380	CABEZAL TRIPLE	100x100x8	135	145	155	165	175	195
380	CABEZAL TRIPLE C/PATAS	155x138x8	190	200	210	220	230	250
380	CABEZAL TRIPLE C/PATAS	140x138x8	190	200	210	220	230	250
380	CABEZAL TRIPLE C/PATAS	100x138x8	185	205	215	225	235	255
381	CABEZAL ALETA	155x100x8	200	210	220	230	240	260
381	CABEZAL ALETA	140x100x8	200	210	220	230	240	260
381	CABEZAL ALETA	100x100x8	185	195	205	215	225	240
381	CABEZAL ALETA C/PATAS	155x138x8	250	260	270	280	290	310
381	CABEZAL ALETA C/PATAS	140x138x8	250	260	270	280	290	310
381	CABEZAL ALETA C/PATAS	100x138x8	235	245	255	265	275	295
382	CABEZAL HORIZONTAL	155x100x8	150	156	173	184	195	210
382	CABEZAL HORIZONTAL	140x100x8	150	156	173	184	195	210
382	CABEZAL HORIZONTAL	100x100x8	135	145	155	165	175	195
382	CABEZAL HORIZONTAL C/PATAS	155x138x8	190	200	210	220	230	250
382	CABEZAL HORIZONTAL C/PATAS	140x138x8	190	200	210	220	230	250
382	CABEZAL HORIZONTAL C/PATAS	100x138x8	185	205	215	225	235	255
383	CABEZAL NAIPE	155x100x8	150	156	173	184	195	210
383	CABEZAL NAIPE	140x100x8	150	156	173	184	195	210
383	CABEZAL NAIPE	100x100x8	135	145	155	165	175	195
383	CABEZAL NAIPE C/PATAS	155x138x8	190	200	210	220	230	250
383	CABEZAL NAIPE C/PATAS	140x138x8	190	200	210	220	230	250
383	CABEZAL NAIPE C/PATAS	100x138x8	185	205	215	225	235	255
384	TAPIBASE LISA	135/150x190	300	305	310	315	320	360
384	TAPIBASE LISA	135/150x200	315	320	325	330	335	375
384	TAPIBASE LISA	90/105x190	280	285	290	295	300	340
384	TAPIBASE LISA	90/105x200	295	300	305	310	315	355
385	CAMA MASCOTAS	70x55x25	103	112	121	131	140	159



REF. MOD.	DESCRIPCIÓN	MEDIDAS	S.					
			1	2	3	4	5	6
	 MOD. 109 MODULAR	72X83X78	185	195	206	226	246	276
	 MOD. 110 PUFF MODULAR	72X83X38	161	166	171	181	191	211
	 MOD.251 SOFÁ COJINES /3PLZ.	195x88x85	419	465	485	505	532	565
	 MOD.251 SOFÁ COJINES /2PLZ.	140x88x86	379	425	443	460	492	525
	 MOD.251 SOFÁ COJINES /1PLZ.	85x88x87	310	365	383	400	422	465
	 MOD.252 SOFÁ CAPITONÉ /3PLZ.	199x85x78	399	410	419	429	454,1	483
	 MOD.252 SOFÁ CAPITONÉ /2PLZ.	144x85x79	360	366	373,1	389	414	443
	 MOD.252 SOFÁ CAPITONÉ /1PLZ.	89x85x80	269	298	313	330	354	383
	 MOD. 253 CHAISELONGE COJÍN	75x85x40	158	173	177	182	192	202
	 MOD. 254 CHAISELONGE LISO	75x85x40	133	147	152	157	167	176
	 MOD. 256 MÓDULO VIVOS	83x83x83	183	200	208	215	225	239
	 MOD. 257 PUFF VIVOS	75x85x40	133	147	152	157	167	176
	 MOD. 258 CLIC-CLAC CAPITONÉ	190X105x35 190x135x35	350 399	365 420	380 440	390 450	410 460	450 480
	 MOD. 259 CLIC-CLAC BRAZOS	210x105x35 210x135x35	400 450	420 470	440 482	460 499	480 532	500 565
	 MOD. 260 CLIC-CLAC LISO	190x105x35 190x135x35	335 384	350 395	365 408	380 424	395 443	410 480
	 MOD. 261 SOFÁ BUTACA /3PLZ.	185x63x70	305	319	330	350	370	390
	 MOD. 261 SOFÁ BUTACA /2PLZ.	130x63x70	275	289	300	320	340	360
	 MOD. 262 SOFÁ CHESTER /3PLZ.	210x90x70	848	875	900	925	950	975
	 MOD. 262 SOFÁ CHESTER /2PLZ.	165x90x70	808	835	860	885	910	935

REF. MOD.	DESCRIPCIÓN	MEDIDAS	S.					
			1	2	3	4	5	6
	 MOD. 262 BUTACA CHESTER/1PLZ	115x90x70	650	662	674	686	699	750
	 MOD. 263 BUTACA	75x63x70	181	190	200	210	220	230
	 MOD. 270 CLIC-CLAC BOTONES	190x105X35 190x135X35	380 430	400 450	420 470	440 490	460 510	480 530
	 MOD. 271 CLIC-CLAC CHAISE	255x105x71 255x135x86	708 808	733 833	757 857	782 882	835 935	886 986
	 MOD. 272 CLIC-CLAC VIVOS	190x105x35 190x135x35	380 430	400 450	420 470	440 490	460 510	480 530
	 MOD.291 SOFÁ RETRO /3PLZ.	190X80X90	499	545	565	585	612	645
	 MOD.291 SOFÁ RETRO /2PLZ.	135X80X91	459	505	523	540	572	605
	 MOD.292 SOFÁ TACHUELAS /3PLZ.	195X88X85	499	545	565	585	612	645
	 MOD.292 SOFÁ TACHUELAS /2PLZ.	140X88X85	459	505	523	540	572	605
	 MOD. 300 MÓDULO BOTONES	83x83x83	185	195	206	226	246	276
	 MOD.323 SOFÁ CAMA ITALIANO	195x90x85	780	800	830	860	900	950
	 MOD.324 SOFÁ CAPITONÉ	215x75x90	630	650	690	730	770	848
	 MOD.325 SOFÁ FLAMENCOS	195x95x95	348	358	378	398	418	450
	 MOD. 373 BUTACA COJÍN	75x70x95	302	312	322	332	342	357
	 MOD. 374 BUTACA PERA	75x70x95	302	312	322	332	342	357
	 MOD.375 SOFÁ ROLLED /3PLZ.	185x85x90	535	555	575	595	625	655
	 MOD.375 SOFÁ ROLLED /2PLZ.	130x85x90	495	515	535	555	585	615
	 MOD.375 SILLÓN ROLLED /1PLZ.	105x85x90	320	340	360	380	410	440

REF. MOD.	DESCRIPCIÓN	MEDIDAS	S.1	S.2	S.3	S.4	S.5	S.6
-----------	-------------	---------	-----	-----	-----	-----	-----	-----

	MOD.376 SOFÁ CHESTER DELUXE /3PLZ.	210x90x75	900	920	945	970	995	1020
	MOD.376 SOFÁ CHESTER DELUXE /2PLZ.	165x90x75	860	880	905	930	955	980
	MOD.376 SILLÓN CHESTER DELUXE /1PLZ.	115x90x75	750	760	775	790	805	820
	MOD.386 SOFÁ HAPPINESS /3PLZ.	185x63x70	305	319	330	350	370	390
	MOD.386 SOFÁ HAPPINESS /2PLZ.	130x63x70	275	289	300	320	340	360



MODELO.	MEDIDAS	S.1	S.2	S.3	S.4	S.5	S.6
<b>308. Tentación</b>							
SOFA+CHAISE 3 PLAZAS	265x95x170	896	916	1000	1100	1200	1300
SOFA+CHAISE 2,5 PLAZAS	235x95x170	896	916	1000	1100	1200	1300
SOFA+CHAISE 2 PLAZAS	205x95x170	896	916	1000	1100	1200	1300
SOFA 3 PLAZAS	185x95x95	580	600	640	680	720	800
SOFA 2 PLAZAS	145x95x95	500	520	540	580	620	720
RINCON	95x95x95	500	520	540	580	620	720
SOFA+MODULO 3 PLAZAS	265x95x95	880	900	1000	1100	1200	1300
SOFA+MODULO 2,5 PLAZAS	235x95x95	880	900	1000	1100	1200	1300
SOFA+MODULO 2 PLAZAS	205x95x95	880	900	1000	1100	1200	1300
SILLON 3/2,5/2 PLAZAS	115/105/95x95x95	470	490	510	550	595	675
PUFF 3/2,5/2 PLAZAS	75x75/65x65/55x55	150	160	180	200	230	280
MODULO SIN BRAZO 3/2,5/2 PLAZAS	75/65/55x95x95	210	220	240	280	320	420

MODELO.	MEDIDAS	S.1	S.2	S.3	S.4	S.5	S.6
<b>309. Libertad</b>							
SOFA+CHAISE 3 PLAZAS	265x95x170	896	916	1000	1100	1200	1300
SOFA+CHAISE 2,5 PLAZAS	235x95x170	896	916	1000	1100	1200	1300
SOFA+CHAISE 2 PLAZAS	205x95x170	896	916	1000	1100	1200	1300
SOFA 3 PLAZAS	185x95x95	580	600	640	680	720	800
SOFA 2 PLAZAS	145x95x95	500	520	540	580	620	720
RINCON	95x95x95	500	520	540	580	620	720
SOFA+MODULO 3 PLAZAS	265x95x95	880	900	1000	1100	1200	1300
SOFA+MODULO 2,5 PLAZAS	235x95x95	880	900	1000	1100	1200	1300
SOFA+MODULO 2 PLAZAS	205x95x95	880	900	1000	1100	1200	1300
SILLON 3/2,5/2 PLAZAS	115/105/95x95x95	470	490	510	550	595	675
PUFF 3/2,5/2 PLAZAS)	75x75/65x65/55x55	150	160	180	200	230	280
MODULO SIN BRAZO 3/2,5/2 PLAZAS	75/65/55x95x95	210	220	240	280	320	420
ARCON		80	-	-	-	-	-

MODELO.	MEDIDAS	S.1	S.2	S.3	S.4	S.5	S.6
<b>310. Kalma</b>							
SOFA+CHAISE 3 PLAZAS	250x95x170	896	916	1000	1100	1200	1300
SOFA+CHAISE 2,5 PLAZAS	220x95x170	896	916	1000	1100	1200	1300
SOFA+CHAISE 2 PLAZAS	190x95x170	896	916	1000	1100	1200	1300
SOFA 3 PLAZAS	170x95x95	580	600	640	680	720	800
SOFA 2 PLAZAS	130x95x95	500	520	540	580	620	720
RINCON	95x95x95	500	520	540	580	620	720
SOFA+MODULO 3 PLAZAS	250x95x95	880	900	1000	1100	1200	1300
SOFA+MODULO 2,5 PLAZAS	220x95x95	880	900	1000	1100	1200	1300
SOFA+MODULO 2 PLAZAS	190x95x95	880	900	1000	1100	1200	1300
SILLON 3/2,5/2 PLAZAS	100/90/80x95x95	470	490	510	550	595	675
PUFF 3/2,5/2 PLAZAS	75x75/65x65/55x55	150	160	180	200	230	280
MODULO SIN BRAZO 3/2,5/2 PLAZAS	75/65/55x95x95	210	220	240	280	320	420

MODELO.	MEDIDAS	S.1	S.2	S.3	S.4	S.5	S.6
<b>314. Paz</b>							
SOFA+CHAISE 3 PLAZAS	285x95x170	950	970	1000	1050	1100	1200
SOFA+CHAISE 2,5 PLAZAS	255x95x170	950	970	1000	1050	1100	1200
SOFA+CHAISE 2 PLAZAS	225x95x170	950	970	1000	1050	1100	1200
SOFA 3 PLAZAS	205x95x95	630	650	700	750	800	900
SOFA 2 PLAZAS	165x95x95	550	600	650	700	750	850
RINCON	95x95x95	550	600	650	700	750	850
SOFA+MODULO 3 PLAZAS	285x95x95	950	970	1000	1050	1100	1200
SOFA+MODULO 2,5 PLAZAS	255x95x95	950	970	1000	1050	1100	1200
SOFA+MODULO 2 PLAZAS	225x95x95	950	970	1000	1050	1100	1200
SILLON 3/2,5/2 PLAZAS	135/125/115x95x95	520	540	560	600	645	725
PUFF 3/2,5/2 PLAZAS	75x75/65x65/55x55	150	160	180	200	230	280
MODULO SIN BRAZO 3/2,5/2 PLAZAS	75/65/55x95x95	230	240	260	300	340	440
ARCON	-	80	-	-	-	-	-

MODELO.	MEDIDAS	S.1	S.2	S.3	S.4	S.5	S.6
<b>315. Amor</b>							
SOFA+CHAISE 3 PLAZAS	285x95x170	950	970	1000	1050	1100	1200
SOFA+CHAISE 2,5 PLAZAS	255x95x170	950	970	1000	1050	1100	1200
SOFA+CHAISE 2 PLAZAS	225x95x170	950	970	1000	1050	1100	1200
SOFA 3 PLAZAS	205x95x95	630	650	700	750	800	900
SOFA 2 PLAZAS	165x95x95	550	600	650	700	750	850
RINCON	95x95x95	550	600	650	700	750	850
SOFA+MODULO 3 PLAZAS	285x95x95	950	970	1000	1050	1100	1200
SOFA+MODULO 2,5 PLAZAS	255x95x95	950	970	1000	1050	1100	1200
SOFA+MODULO 2 PLAZAS	225x95x95	950	970	1000	1050	1100	1200
SILLON 3/2,5/2 PLAZAS	135/125/115x95x95	520	540	560	600	645	725
PUFF 3/2,5/2 PLAZAS	75x75/65x65/55x55	150	160	180	200	230	280
MODULO SIN BRAZO 3/2,5/2 PLAZAS	75/65/55x95x95	230	240	260	300	340	440
ARCON	-	80	-	-	-	-	-

MODELO.	MEDIDAS	S.1	S.2	S.3	S.4	S.5	S.6
<b>316. Euforia</b>							
SOFA+CHAISE 3 PLAZAS	285x95x170	950	970	1000	1050	1100	1200
SOFA+CHAISE 2,5 PLAZAS	255x95x170	950	970	1000	1050	1100	1200
SOFA+CHAISE 2 PLAZAS	225x95x170	950	970	1000	1050	1100	1200
SOFA 3 PLAZAS	205x95x95	630	650	700	750	800	900
SOFA 2 PLAZAS	165x95x95	550	600	650	700	750	850
RINCON	95x95x95	550	600	650	700	750	850
SOFA+MODULO 3 PLAZAS	285x95x95	950	970	1000	1050	1100	1200
SOFA+MODULO 2,5 PLAZAS	255x95x95	950	970	1000	1050	1100	1200
SOFA+MODULO 2 PLAZAS	205x95x95	950	970	1000	1050	1100	1200
SILLON 3/2,5/2 PLAZAS	135/125/115x95x95	520	540	560	600	645	725
PUFF 3/2,5/2 PLAZAS	75x75/65x65/55x55	150	160	180	200	230	280
MODULO SIN BRAZO 3/2,5/2 PLAZAS	75/65/55x95x95	230	240	260	300	340	440
ARCON	-	80	-	-	-	-	-

MODELO.	MEDIDAS	S.1	S.2	S.3	S.4	S.5	S.6
<b>317. Pasión</b>							
SOFA+CHAISE 3 PLAZAS	285x95x170	1040	1070	1150	1220	1300	1470
SOFA+CHAISE 2,5 PLAZAS	255x95x170	1040	1070	1150	1220	1300	1470
SOFA+CHAISE 2 PLAZAS	225x95x170	1040	1070	1150	1220	1300	1470
SOFA 3 PLAZAS	205x95x95	700	750	790	830	870	950
SOFA 2 PLAZAS	165x95x95	670	700	740	780	820	880
RINCON	95x95x95	670	700	740	780	820	880
SOFA+MODULO 3 PLAZAS	285x95x95	1040	1070	1150	1220	1300	1470
SOFA+MODULO 2,5 PLAZAS	255x95x95	1040	1070	1150	1220	1300	1470
SOFA+MODULO 2 PLAZAS	205x95x95	1040	1070	1150	1220	1300	1470
SILLON 3/2,5/2 PLAZAS	135/125/115x95x95	570	590	610	650	695	775
PUFF 3/2,5/2 PLAZAS	75x75/65x65/55x55	150	160	180	200	230	280
MODULO SIN BRAZO 3/2,5/2 PLAZAS	75/65/55x95x95	230	240	260	300	340	440

MODELO.	MEDIDAS	S.1	S.2	S.3	S.4	S.5	S.6
<b>318. Atracción</b>							
SOFA+CHAISE 3 PLAZAS	265x95x170	1040	1070	1150	1220	1300	1470
SOFA+CHAISE 2,5 PLAZAS	235x95x170	1040	1070	1150	1220	1300	1470
SOFA+CHAISE 2 PLAZAS	205x95x170	1040	1070	1150	1220	1300	1470
SOFA 3 PLAZAS	185x95x95	700	750	790	830	870	950
SOFA 2 PLAZAS	145x95x95	670	700	740	780	820	880
RINCON	95x95x95	670	700	740	780	820	880
SOFA+MODULO 3 PLAZAS	265x95x95	1040	1070	1150	1220	1300	1470
SOFA+MODULO 2,5 PLAZAS	235x95x95	1040	1070	1150	1220	1300	1470
SOFA+MODULO 2 PLAZAS	205x95x95	1040	1070	1150	1220	1300	1470
SILLON 3/2,5/2 PLAZAS	115/105/95x95x95	570	590	610	650	695	775
PUFF 3/2,5/2 PLAZAS	75x75/65x65/55x55	150	160	180	200	230	280
MODULO SIN BRAZO 3/2,5/2 PLAZAS	75/65/55x95x95	230	240	260	300	340	440

MODELO.	MEDIDAS	S.1	S.2	S.3	S.4	S.5	S.6
<b>321. Amistad</b>							
SOFA+CHAISE 3 PLAZAS	265x95x170	960	1000	1070	1150	1250	1400
SOFA+CHAISE 2,5 PLAZAS	235x95x170	960	1000	1070	1150	1250	1400
SOFA+CHAISE 2 PLAZAS	205x95x170	960	1000	1070	1150	1250	1400
SOFA 3 PLAZAS	185x95x95	600	650	700	950	1000	1100
SOFA 2 PLAZAS	145x95x95	550	600	650	700	750	850
RINCON	95x95x95	550	600	650	700	750	850
SOFA+MODULO 3 PLAZAS	265x95x95	960	1000	1070	1150	1250	1400
SOFA+MODULO 2,5 PLAZAS	235x95x95	960	1000	1070	1150	1250	1400
SOFA+MODULO 2 PLAZAS	205x95x95	960	1000	1070	1150	1250	1400
SILLON 3/2,5/2 PLAZAS	115/105/95x95x95	470	490	510	550	595	675
PUFF 3/2,5/2 PLAZAS	75x75/65x65/55x55	150	160	180	200	230	280
MODULO SIN BRAZO 3/2,5/2 PLAZAS	75/65/55x95x95	230	240	260	300	340	440

MODELO.	MEDIDAS	S.1	S.2	S.3	S.4	S.5	S.6
<b>322. Seducción</b>							
SOFA+CHAISE 3 PLAZAS	265x95x170	800	840	900	980	1080	1232
SOFA+CHAISE 2,5 PLAZAS	235x95x170	800	840	900	980	1080	1232
SOFA+CHAISE 2 PLAZAS	205x95x170	800	840	900	980	1080	1232
SOFA 3 PLAZAS	185x95x95	500	530	560	600	660	750
SOFA 2 PLAZAS	145x95x95	460	490	520	560	620	710
RINCON	95x95x95	460	490	520	560	620	710
SOFA+MODULO 3 PLAZAS	265x95x95	800	840	900	980	1080	1232
SOFA+MODULO 2,5 PLAZAS	235x95x95	800	840	900	980	1080	1232
SOFA+MODULO 2 PLAZAS	205x95x95	800	840	900	980	1080	1232
SILLON 3/2,5/2 PLAZAS	115/105/95x95x95	470	490	510	550	595	675
PUFF 3/2,5/2 PLAZAS	75x75/65x65/55x55	150	160	180	200	230	280
MODULO SIN BRAZO 3/2,5/2 PLAZAS	75/65/55x95x95	230	240	260	300	340	440

MODELO.	MEDIDAS	S.1	S.2	S.3	S.4	S.5	S.6
<b>342. Valentía</b>							
SOFA+CHAISE 3 PLAZAS	285x95x170	1500	1548	1620	1700	1760	1800
SOFA+CHAISE 2,5 PLAZAS	255x95x170	1500	1548	1620	1700	1760	1800
SOFA+CHAISE 2 PLAZAS	225x95x170	1450	1500	1570	1650	1710	1750
SOFA 3 PLAZAS	205x95x95	1040	1080	1120	1160	1200	1250
SOFA 2 PLAZAS	165x95x95	990	1040	1080	1120	1160	1210
RINCON	95x95x95	990	1040	1080	1120	1160	1210
SOFA+MODULO 3 PLAZAS	285x95x95	1500	1548	1620	1700	1760	1800
SOFA+MODULO 2,5 PLAZAS	255x95x95	1500	1548	1620	1700	1760	1800
SOFA+MODULO 2 PLAZAS	225x95x95	1500	1548	1620	1700	1760	1800
SILLON 3/2,5/2 PLAZAS	135/125/115x95x95	830	850	880	910	950	1031
PUFF 3/2,5/2 PLAZAS	75x75/65x65/55x55	160	170	190	210	240	300
MODULO SIN BRAZO 3/2,5/2 PLAZAS	75/65/55x95x95	300	320	350	380	410	460

MODELO.	MEDIDAS	S.1	S.2	S.3	S.4	S.5	S.6
<b>345. Ilusión</b>							
SOFA+CHAISE 3 PLAZAS	285x95x170	1500	1548	1620	1700	1760	1800
SOFA+CHAISE 2,5 PLAZAS	255x95x170	1500	1548	1620	1700	1760	1800
SOFA+CHAISE 2 PLAZAS	225x95x170	1450	1500	1570	1650	1710	1750
SOFA 3 PLAZAS	205x95x95	1040	1080	1120	1160	1200	1250
SOFA 2 PLAZAS	165x95x95	990	1040	1080	1120	1160	1210
RINCON	95x95x95	990	1040	1080	1120	1160	1210
SOFA+MODULO 3 PLAZAS	285x95x95	1500	1548	1620	1700	1760	1800
SOFA+MODULO 2,5 PLAZAS	255x95x95	1500	1548	1620	1700	1760	1800
SOFA+MODULO 2 PLAZAS	225x95x95	1500	1548	1620	1700	1760	1800
SILLON 3/2,5/2 PLAZAS	135/125/115x95x95	830	850	880	910	950	1031
PUFF 3/2,5/2 PLAZAS	75x75/65x65/55x55	160	170	190	210	240	300
MODULO SIN BRAZO 3/2,5/2 PLAZAS	75/65/55x95x95	300	320	350	380	410	460

MODELO.	MEDIDAS	S.1	S.2	S.3	S.4	S.5	S.6
<b>377. Armonía</b>							
SOFA+CHAISE FIJO - ASIENTO 90CM	300x95x170	995	1035	1085	1205	1325	1535
SOFA+CHAISE FIJO - ASIENTO 75CM	255x95x170	895	935	985	1105	1225	1435
SOFA - ASIENTO 90CM	210x95x95	695	735	785	865	960	1175
SOFA - ASIENTO 75CM	180x95x95	645	685	735	815	910	1125
SOFA+MODULO FIJO - ASIENTO 90CM	300x95x95	885	925	975	1075	1190	1380
SOFA+MODULO FIJO - ASIENTO 75CM	255x95x95	785	825	875	975	1090	1280
SILLON FIJO - ASIENTO 90CM	120x95x95	470	490	510	550	595	675
SILLON FIJO - ASIENTO 75CM	105x95x95	445	465	485	525	570	650
RINCON	95x95x95	500	520	540	600	670	750
PUFF 75/90	75/90x95x95	160	170	190	230	260	310
MODULO SIN BRAZO 75/90	75/90x95x95	240	250	270	290	320	370





MODELO.	MEDIDAS	S.1	S.2	S.3	S.4	S.5	S.6
<b>378. Capricho</b>							
SOFA+CHAISE FIJO - ASIENTO 90CM	285x95x170	995	1035	1085	1205	1325	1535
SOFA+CHAISE FIJO - ASIENTO 75CM	240x95x170	895	935	985	1105	1225	1435
SOFA - ASIENTO 90CM	195x95x95	695	735	785	865	960	1175
SOFA - ASIENTO 75CM	165x95x95	645	685	735	815	910	1125
SOFA+MODULO FIJO - ASIENTO 90CM	285x95x95	885	925	975	1075	1190	1380
SOFA+MODULO FIJO - ASIENTO 75CM	240x95x95	785	825	875	975	1090	1280
SILLON FIJO - ASIENTO 90CM	105x95x95	470	490	510	550	595	675
SILLON FIJO - ASIENTO 75CM	90x95x95	445	465	485	525	570	650
RINCON	95x95x95	500	520	540	600	670	750
PUFF 75/90	75/90x95x95	160	170	190	230	260	310
MODULO SIN BRAZO 75/90	75/90x95x95	240	250	270	290	320	370



MODELO.	MEDIDAS	S.1	S.2	S.3	S.4	S.5	S.6
<b>379. Deseo</b>							
SOFA+CHAISE FIJO - ASIENTO 90CM	330x95x170	995	1035	1085	1205	1325	1535
SOFA+CHAISE FIJO - ASIENTO 75CM	285x95x170	895	935	985	1105	1225	1435
SOFA - ASIENTO 90CM	240x95x95	695	735	785	865	960	1175
SOFA - ASIENTO 75CM	210x95x95	645	685	735	815	910	1125
SOFA+MODULO FIJO - ASIENTO 90CM	330x95x95	885	925	975	1075	1190	1380
SOFA+MODULO FIJO - ASIENTO 75CM	285x95x95	785	825	875	975	1090	1280
SILLON FIJO - ASIENTO 90CM	150x95x95	470	490	510	550	595	675
SILLON FIJO - ASIENTO 75CM	135x95x95	445	465	485	525	570	650
RINCON	95x95x95	500	520	540	600	670	750
PUFF 75/90	75/90x95x95	160	170	190	230	260	310
MODULO SIN BRAZO 75/90	75/90x95x95	240	250	270	290	320	370



# COJINES

MODELO.	MEDIDAS	S.1	S.2	S.3	S.4	S.5	S.6
<b>348. pellizquito</b>							
COJÍN PELLIZQUITO		18	20	30	35	40	50
<b>349. caricia</b>							
COJÍN CARICIA		20	22	32	37	42	52
<b>350. beso</b>							
COJÍN BESO		20	22	32	37	42	52
<b>351. abrazo</b>							
COJÍN ABRAZO		36	40	60	70	80	100

## Características técnicas.

### MEDIDAS ESPECIALES

- Aumentar de 01 a 10 cm	+23,80 puntos
- Aumentar de 11 a 15 cm	+35,70 puntos
- Aumentar de 16 a 20 cm	+47,60 puntos
- Aumentar de 21 a 25 cm	+59,50 puntos
- Aumentar de 26 a 30 cm	+71,40 puntos
- Aumentar de 31 a 35 cm	+83,30 puntos
- Aumentar de 36 a 40 cm	+95,20 puntos
- Disminuir cualquier medida	+23,80 puntos

### PARA OTRAS MEDIDAS HAY QUE PEDIR PRESUPUESTO

### AÑADIR BOTONES DE CRISTAL

- Pie de cama	+23,80 puntos
- Marco tapizado	+23,80 puntos
- Cabezal	+47,60 puntos
- Mesita y sinfonier	+23,80 puntos/cajón
- Cómoda	+47,60 puntos/cajón
- Bañera, canapé y cama nido	+100,00 puntos
- Sofá Chester	+100,00 puntos

### PARA OTROS PRODUCTOS HAY QUE PEDIR PRESUPUESTO

Los productos con TELA CLIENTE se valoran en SERIE 1.

## Condiciones Generales de Venta

### TAPIZADOS CARRASCO

- TAPIZADOS CARRASCO se reserva el derecho a retener o no servir pedidos en el caso de que existan cobros pendientes.
- Todas las facturas emitidas irán gravadas con su correspondiente IVA.
- Transcurridos 8 días de la recepción de la mercancía, no se admitirán devoluciones. No se admitirán ninguna devolución sin su embalaje original.
- La garantía de los productos que se fabrican es de 2 AÑOS. El servicio de garantía que ofrecemos consiste en la RECOGIDA y REPARACION de los productos, ya que estos se fabrican exclusivamente para cada cliente.
- Los pedidos se deben realizar mediante FAX o CORREO ELECTRÓNICO.
  - FAX – 96 111 30 65
  - info@tapizadoscarrasco.com
  - pedidos@tapizadoscarrasco.com
- Cualquier pedido que supere los 100 euros tendrá los portes incluidos.
- En caso de no superar dicho importe, se cobraran 10 euros en concepto de portes.
- Horario de oficinas y atención al público:
  - Mañanas de 08.00 a 13.30 horas.
  - Tardes de 16.00 a 19.00 horas.
- TAPIZADOS CARRASCO se reserva el derecho a introducir las modificaciones que crea oportunas en todos los productos que oferta.
- A consecuencia de los procesos de impresión de este catálogo, los colores que aparecen pueden ser distintos a los que presenten los productos una vez fabricados.
- Queda prohibida la reproducción total o parcial de las imágenes, ilustraciones, grafismos y textos que aparecen en el catálogo sin autorización previa.
- La realización de un pedido conlleva la aceptación de todas las condiciones descritas anteriormente.



*Nos amoldamos a ti...*



Ronda 9 de Octubre, 2  
46688 Polinyà del Xúquer - Valencia  
Tel. 961 716 506  
[info@tapizadoscarrasco.com](mailto:info@tapizadoscarrasco.com)  
[www.tapizadoscarrasco.com](http://www.tapizadoscarrasco.com)