

MITO
Pag. 8 / 17

SHARON
Pag. 18 / 25

MIMO
Pag. 26 / 31

LOEWE
Pag. 34 / 41

CHESTER
Pag. 42 / 47

CAPRICCIO
Pag. 48 / 53

CHANEL
Pag. 54 / 61

URBAN
Pag. 62 / 67

IRINA
Pag. 70 / 75

APOLO
Pag. 76 / 85

PAULA
Pag. 86 / 91

LONDON
Pag. 92 / 95

FLORENCIA
Pag. 96 / 101

ZEUS
Pag. 102 / 105

IRATI
Pag. 108 / 115

ROMEO
Pag. 116 / 117

DYLAN
Pag. 118 / 121

TRENTO
Pag. 122 / 125

BORJA
Pag. 126 / 129

MONZA
Pag. 130 / 135

MONET
Pag. 138 / 143

GIN
Pag. 144 / 147

GINO
Pag. 148 / 151

IBIZA
Pag. 152 / 155

LOTUS
Pag. 156 / 159

ALASKA
Pag. 160 / 163

AMADEUS
Pag. 164 / 167

ELEGANT
Pag. 168 / 171

LEONARDO
Pag. 174 / 181

KENTUCKY
Pag. 182 / 185

ARIELA
Pag. 186 / 191

COMIC
Pag. 192 / 195

AMÉRICA
Pag. 196 / 201

PARIS
Pag. 202 / 205

MUSTANG
Pag. 206 / 207

SIDNEY
Pag. 208

ASTON
Pag. 209

Colección Única / Single Collection / Collection unique



MITO

Una de las mayores ventajas estéticas y funcionales del modelo Mito de DVN STAR es la movilidad de uno de sus brazos así como de los respaldos para la cabeza, lo que nos permite regularlos a placer.

The most esthetic and functional advantage of the model MITO from DVN STAR is the mobility of one of its armrests and the headboard that can be regulated as one wants.

L'un des plus grands avantages esthétiques et fonctionnels du modèle MITO de DVN STAR est la mobilité de l'un de ses bras ainsi que des oreillers, ce qui nous permet de les positionner à notre goût.





MITO

En un adecuado concepto de interiorismo es esencial seleccionar los elementos más adecuados para crear un ambiente cálido y equilibrado, sereno, atemporal. Un modelo de sofá como el Mito recoge todos estos aspectos.

It's important in interior design select suitable elements for a warm, balanced, serene and timeless environment. Mito includes all those aspects.

Dans un concept parfait d'intérieurisme, il est important de sélectionner les éléments les plus adéquats pour une atmosphère chaleureuse, équilibrée, sereine et atemporelle. Le modèle de canapé MITO, est exceptionnellement celui qui regroupe toutes ces qualités.



MITO

Por su versatilidad, modernidad y carácter desenfadado, Mito nos invita a recrear ambientes de esta misma índole, haciendo uso de nuestra imaginación para conseguir soluciones en las que la fantasía es la principal protagonista.

Versatile, modern and joyful, MITO invites us to recreate different environments using our imagination to find solution in which fantasy is the main protagonist.

Par sa versatilité, modernité et son caractère joyeux, MITO nous invite à recréer des climats de la même nature. Nous pouvons user de notre imagination pour trouver des solutions dans lesquelles la fantaisie est l'actrice principale.


MITO



Esta propuesta de sofá tres plazas con chaise longue se ha presentado en tela, a diferencia de las anteriores que también proponían soluciones en piel. De cualquier manera Mito nos impresiona y sorprende con cada personalización.

Mito offers solutions in leather, and also in fabrics. Anyway Mito surprises us with each personalization.

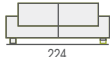





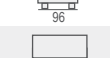

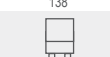







Cette proposition de canapé de trois places avec angle est présentée en tissu contrairement aux antérieurs qui proposaient aussi des solutions en cuir. MITO nous impressionnera et nous surprendra avec chacune de ses présentations et personnalisations.





Detalle bastidor metálico
/ Picture of metal frame inside seats
/ Dessin châssis métallique

MITO

TARIFA DE PUNTOS	G-0	G-1	G-2	T/C	PIEL 1	PIEL 2	LARGO	FONDO	ALTURA
 SOFA 3 PL A 224	432	462	490	389	730	767	224	105	90
 SOFA 2 PL A 194	392	422	460	353	680	714	194	105	90
 SILLON (BRAZO DE 20 CM)	306	330	356	275	515	540	124	105	90
 MODULO 3 PL 1/BR. 196	416	445	474	374	680	714	196	105	90
 MODULO 3 PL 1/BR. 175	406	435	464	364	670	704	176	106	90
 MODULO 2 PL 1/BR 166	376	406	454	338	645	677	166	105	90
 MODULO 1 PL 1/BR 96	290	314	340	261	495	519	96	105	90
 MODULO 3 PL S/BR 168	400	429	458	360	630	661	168	105	90
 MODULO 2 PL S/BR 138	360	390	438	324	615	645	138	105	90
 MODULO 1 PL S/BR 68	274	298	324	247	475	498	68	105	90
 CHAISÉLONGUE 113 *175 MV1	375	390	410	338	680	714	113	175	90
 CHAISÉLONGUE 103 *175 MV1	370	385	405	333	675	709	103	175	90
 RINCÓN	360	390	438	324	615	645	110	110	90
 CHAISÉLONGUE TERMINAL 1 RESPALDO	416	445	494	374	720	756	100	200	90
 CHAISÉLONGUE TERMINAL 3 RESPALDOS	432	462	490	389	730	767	100	200	90
 POUFF MESA DESENFUNDABLE	125	155	165	105	250	260	90	90	40
CONJUNTO 3+2	824	884	950	712	1410	1481		106	90
CONJUNTO 3 195 + CH 113	791	835	884	712	1360	1428	310	175	90



Además de elegir nuestro sofá es importante contar con elementos complementarios a este. En esta ocasión le proponemos una butaca también modelo Mito, además de una mesa/pouff desenfundable, ambos ideales para su salón.

Supplements are very important. We propose you an armchair Mito, and a removable pouff.

En plus de choisir notre canapé, il serait intéressant de lui joindre quelques éléments complémentaires afin que l'ensemble soit parfait. Alors cette fois-ci nous vous proposons fauteuil du modèle MITO plus une table-pouff dont la housse est détachable.



- ESTRUCTURA: RESPALDOS Y BRAZOS DE MADERA Y BASTIDOR METÁLICO, ANCHURA BRAZO 28 CM.
- RECUBRIMIENTO: ESPUMA DE POLIURETANO DE 1,5 CM.
- ALMOHADAS DE ASIENTO: ASIENTO HR 30 KG. PARTE SUPERIOR DOBLE, COJIN 60 % VISCOELÁSTICA Y 40 % FIBRA.
- ALMOHADAS DE RESPALDO: FIBRA DE ALTA RESISTENCIA "ORTIFIBRE".
- RESPALDO: RECLINABLE. CABEZAL METÁLICO, ALTURA CABEZAL ABATIDO 70 CM.
- PATAS: METÁLICAS.

OBSERVACIONES

EN RELACIÓN AL CAPITONÉ

*EL MODELO MITO SÓLO LLEVARÁ CAPITONÉ EN LA OPCIÓN PIEL. EN LA OPCIÓN TELA NO LLEVARÁ CAPITONÉ POR DEFECTO.
* SI LO QUEREMOS CON CAPITONÉ LLEVARÁ UN INCREMENTO DE 4 PUNTOS POR COJÍN DE ASIENTO Y 12 PUNTOS POR COJÍN DE CHAISÉLONGUE.

EN RELACIÓN A LAS PATAS

*LA TARIFA INCLUYE LAS PATAS EN COLOR MARRÓN Y BEIG. LA OPCIÓN PATA CROMADA LLEVARÁ UN INCREMENTO DE 5 PUNTOS POR PATA.

EN RELACIÓN AL DECORATIVO GRANDE

*EL DECORATIVO GRANDE NO ES ESTANDAR.
*OPCIÓN PIEL 80 PUNTOS
*OPCIÓN TELA 45 PUNTOS



- STRUCTURE: BACK AND ARMS OF PINE WOOD AND

- METALLIC FRAMA, WIDTH OF ARM 28 CM.
- COVERING: POLYURETHANE FOAM OF 1,5 CM.
- SEAT CUSHION: FOAM 30 KG, WITH DOUBLE LAYER

- CUSHION, (60 % VISCOELASTIC), (40 % FIBER).
- BACK CUSHION: HIGH STRENGTH FIBER "ORTIFIBRE".
- HEAD CUSHION: RECLINING, METALLIC STRUCTURE, HIGH OF 70 CM, WITH THE HEAD IN LOW POSITION.
- LEGS: METALLIC.

OBSERVATIONS

QUILTED

*MITO 'S MODEL WILL BE QUILTED BY DEFAULT IN OPTION LEATHER. IN OPTION FABRIC WON 'T BE QUILTED BY DEFAULT.
* IF YOU WANT QUILTED WILL INCREASE 4 POINTS BY SEAT CUSHION, AND 12 POINTS BY CHAISÉLONGUE

LEGS

* THE PRICE LIST INCLUDES BROWN AND BEIG LEGS. THE OPTION CHROME LEG WILL INCREASE THE PRICE IN 5 POINTS EACH LEG.

BIG DECORATIVE CUSHION

*THE BIG DECORATIVE CUSHION ISN 'T STANDARD.
*OPTION LEATHER 80 PTS.
*OPTION FABRIC 45 PTS.

- STRUCTURE: LES DOSSIERS ET BRAS BOIS EN PIN, CHÂSSIS

- MÉTALLIQUES, LARGEUR DU BRAS 28 CM.
- RECOUVREMENT: MOUSSE DE POLYURÉTHANDE DE 1,5 CM.
- COUSSINS D'ASSISE: MOUSSE HR 30 KG. DOUBLE COUSSIN

- 60% VISCOELASTIC, ET 40% FIBRE.
- COUSSINS DE DOSSIER: FIBRE DE HAUTE RÉSISTANCE "ORTIFIBRE".
- DOSSIER: INCLINABLE, APPUI-TÊTE MÉTALLIQUE.
- PIEDS MÉTALLIQUES.

OBSERVATIONS

SUR LE CAPITONNÉ

*LE MODÈLE MITO SEULEMENT PORTERA CAPITONNÉ DANS L'OPTION CUIR. DANS L'OPTION TISSU NE PORTERA PAS CAPITONNÉ PAR DÉFAUT.
*SI NOUS LE VOULONS AVEC CAPITONNÉ IL AUGMENTE 4 POINTS PAR CHAQUE COUSSIN DE SIÈGE ET DE 12 POINTS PAR COUSSIN D'ANGLE.

SUR LES PIEDS

* LE TARIF INCLUT LES PIEDS DANS LE COULEUR MARRON FONCÉ ET MARRON CLAIR. LE PIED CHROMÉ AUGMENTERA SON PRIX DANS 5 POINTS CHAQUE PIED.

SUR LE COUSSIN DECORATIVE

*LE MODÈLE MITO NE PORTE PAS LE GRAND COUSSIN DECORATIVE PAR DÉFAUT.
*COUSSIN DECORATIVE EN CUIR 80 POINTS.
*DECORATIVE EN TISSU 45 POINTS.



SHARON

Sharon es un modelo de gran poder visual, de una contundencia y compacidad formal arrebataadora. La potencia expresiva de su diseño nos deja sin palabras.

Sharon is a model of a great visual power, a strong and formal compactness. The expressive presentation of its design leaves one speechless.

Sharon est un modèle attractif avec résistance extraordinaire. L'imposition expressive de son design nous laisse sans mots.



SHARON



Es tan potente la expresividad formal de las piezas y acabados que forman su diseño, que Sharon parece haber sido tallado en piedra, definiendo volúmenes perfectos, compartidos por ricas texturas de tejidos, algunos con sorprendentes grabados sobre sus brazos, acabando en perfecta comunión con sus estilizadas patas metálicas.

The formal expressiveness of the pieces and ending that make up its design are so powerful that Sharon seems to have been carved in rock, defining perfect volumes covered with rich textures of fabric and some engravings on its arms, ending in perfect communion with its stylised metal legs.

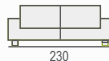



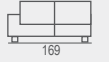








La forte et formelle expression des pièces et finitions qui font sa conception est si forte que SHARON semble avoir été sculptée d'une pierre, en définissant des volumes parfaits composés de riches textures de tissus, certains d'entre eux avec des gravures surprenantes au niveau des bras, ce qui fait que sa finition soit en parfaite harmonie avec ses pieds.



SHARON



SHARON

TARIFA DE PUNTOS	G-0	G-1	G-2	T/C	PIEL 1	PIEL 2	LARGO	FONDO	ALTURA
 SOFA 3 PL A 230	454	486	515	409	767	806	230	105	90
 SOFA 2 PL A 200	412	444	483	371	714	750	200	105	90
 SILLON 124	322	347	374	289	541	567	124	105	90
 MODULO 3 PL 1/BR. 199	437	468	498	393	714	750	196	105	90
 MODULO 3 PL 1/BR. 176	427	458	488	383	704	740	175	105	90
 MODULO 2 PL 1/BR 169	395	427	477	355	678	711	169	105	90
 MODULO 1 PL 1/BR 99	305	330	357	275	520	545	99	105	90
 MODULO 3 PL S/BR 168	420	451	481	378	662	695	168	105	90
 MODULO 2 PL S/BR 138	378	410	460	341	646	678	138	105	90
 MODULO 1 PL S/BR 68	288	313	341	260	499	522	68	105	90
 CHAISELONGUE 113 *175 MV1	394	410	431	355	714	750	113	175	90
 CHAISELONGUE 103 *175 MV1	389	405	426	350	709	745	103	175	90
 RINCON	378	410	460	341	646	678	110	110	90
CONJUNTO 3+2	866	930	998	780	1481	1556		105	90
CONJUNTO 3 195 + CH 113	831	878	929	748	1428	1500	309	115	90

- ESTRUCTURA: ESTRUCTURA METÁLICA Y ESTRUCTURA MADERA PINO.
- RECUBRIMIENTO: ESPUMA DE POLIURETANO DE 1,5 CM.
- ALMOHADAS DE ASIENTO: ASIENTO HR 30 KG. MUELLE ENSACADO.
- ALMOHADAS DE RESPALDO: FIBRA DE ALTA RESISTENCIA "ORTIFIBRE".
- RIÑONERA RESPALDO: 22 KG S.S.
- RESPALDOS: RECLINABLE. CABEZAL METÁLICO.
- PATAS: METÁLICAS.

- METALLIC AND PINE WOOD LAYOUT.
- FOAM INSULATION COVER(1.5CM).
- SEAT CUSHION SEAT HR 30 KG. SPRING SEAT.
- BACK CUSHION. HIGH RESISTANT FIBER"ORTIFIBRE".
- BUM BACK. 22 KG SS.
- RECLINING BACKS. METALLIC HEAD.
- METALLIC LEGS.

- STRUCTURE METALLIQUE ET EN BOIS DE PIN.
- RECOUVERT. MOUSSE DE POLYURÉTHANE DE 1.5 CM.
- COUSSINS DE BASE. COUSSINS HR 30KG.COUSSINS AVEC RESSORTS.
- COUSSINS DOSSIERS. FIBRE DE HAUTE RÉSISTANCE"ORTIFIBRE".
- DOSSIERS BANANE. 22 KG SS.
- DOSSIERS INCLINABLES. REPOSE TÊTE MÉTALLIQUE.
- PATTES MÉTALLIQUES.



Mimo nace de la búsqueda de una solución ideal que nos integre en un mismo sofá y como primer ingrediente, un diseño espectacular y vanguardista, idealizado, estilizando su aspecto hasta convertirlo en aerodinamismo puro, con una visión panorámica especialmente destacable en su vista frontal. En segundo lugar, otro ingrediente esencial que es la proporcionalidad y equilibrio de todos los elementos formales que lo componen. Y para completar, subrayar también su excelente composición interior, en la búsqueda de la durabilidad, perfecta ergonomía y comodidad.

Probar este modelo es averiguar con tus propios sentidos que lo ideal existe, es real y puede ser suyo. Descubre tu propio Mimo.

Mimo was born as an ideal solution to integrate in the same couch as first ingredient, a spectacular and innovator design, idealized, stylizing its appearance to become a pure aerodynamics, with a panoramic view specially in its front view. The second essential ingredient is its proportionality and equilibrium between the elements that compose it. Try this model and find out with your own senses that ideal does exist and can be yours. Discover your own MIMO.

MIMO est né de la recherche d'une solution idéale qui nous intègre dans le canapé et comme premier ingrédient un design spectaculaire et d'avant-garde, idéalisé en stylisant son aspect jusqu'à le changer en aérodynamisme pur, avec une vision panoramique spécialement détectable dans sa vue frontale. Le second ingrédient essentiel est la proportionnalité de tous les éléments formels qui le composent. Et, pour compléter le tout, il faut souligner son excellente composition intérieure, dans la recherche de la durabilité, d'ergonomie parfaite et de commodité. Essayer ce modèle équivaut à apprécier avec ses propres sens que l'idéal existe, est réel et peut être le vôtre. Découvrez votre propre MIMO.



MIMO















MIMO



Detalle bastidor metálico
/ Picture of metal frame inside seats / Dessin châssis métallique

MIMO

TARIFA DE PUNTOS	G-0	G-1	G-2	T/C	PIEL 1	PIEL 2	LARGO	FONDO	ALTURA
 SOFA 3 PL A 224	432	462	490	389	730	767	224	105	90
 SOFA 2 PL A 194	392	422	460	353	680	714	194	105	90
 SILLON 124 (BRAZO DE 20 CM)	306	330	356	275	515	540	124	105	90
 MODULO 3 PL 1/BR. 196	416	445	474	374	680	714	196	105	90
 MODULO 3 PL 1/BR. 175	406	435	464	364	670	704	176	105	90
 MODULO 2 PL 1/BR 166	376	406	454	338	645	677	166	105	90
 MODULO 1 PL 1/BR	290	314	340	261	495	519	96	105	90
 MODULO 3 PL S/BR 168	400	429	458	360	630	661	168	105	90
 MODULO 2 PL S/BR 138	360	390	438	324	615	645	138	105	90
 MODULO 1 PL S/BR 68	274	298	324	247	475	498	68	105	90
 CHAISELONGUE 113 *175 MV1	375	390	410	338	680	714	113	175	90
 CHAISELONGUE 103 *175 MV1	370	385	405	333	675	709	105	175	90
 RINCÓN	360	390	438	324	615	645	110	110	90
CONJUNTO 3+2	824	884	950	742	1410	1481		105	90
CONJUNTO 3 195 + CH 113	791	830	884	712	1360	1428	310	105	90

- ESTRUCTURA: METÁLICA. BRAZOS Y RESPALDOS MADERA.
- RESPALDOS: FIBRA SILICONADA.
- ASIENTOS: COJÍN 35 KG.
- PATAS: METÁLICAS.

- METALLIC FRAME, ARMREST AND BACK IN WOOD.
- BACKS IN SILICONE FIBRE.
- SEATS WEIGH 35 KG.
- METALLIC LEGS.

- OSSATURE MÉTALLIQUE, REPOSE-BRAS ET DOSSIERS EN BOIS.
- DOSSIERS EN FIBRE DE SILICONE.
- COUSSINS DE BASE (ASSIS) 35KG.
- PATTES MÉTALLIQUES.



Tu mirada decidida me hace pensar que eres todo energía, que puedes con todo, que eres capaz de inspirarme hasta obtener lo mejor de mí. Eres mi vida o tal vez mi perdición.

Your determined look makes me think that you are all energy, that you can with everything, that you are able to inspire me to get the best of me. You are my life or my doom.

Ton regard décidé me fait penser que tu es tout énergie, que tu peux avec tout et que tu es capable de m'inspirer jusqu'à obtenir la meilleure version de moi. Tu es ma vie ou peut-être ma perte.

Colección Única / Single Collection / Collection unique

Podremos encontrar toda una familia de alternativas que se llegan a complementar a la perfección. La gran cantidad de opciones compositivas nos aseguran una solución ideal para cada caso. Un sofá tres plazas mas chaise longue responderá a un salón de un tamaño medio, pero además podremos complementarlo con otros elementos como un sillón o incluso un tres plazas si el espacio lo permite por su amplitud.

We can get several alternatives, and also complementary together. Big quantity of composition options that give us an ideal solution for every case. A couch 3 pl + chaiselongue, is a good solution for a medium size room, and also we could complement with other elements like an armchair or a 3 pl model if we have enough space.

Nous pouvons trouver un grand nombre d'alternatives qui se complètent à la perfection. L'egrand nombre de différents composants nous assure une solution idéale pour chaque cas. Un canapé de trois places plus angle conviendrait pour une salle à manger de taille moyenne mais en plus nous pourrons le compléter avec d'autres éléments comme un fauteuil ou même un canapé de trois places si l'espace le permet.



LOEWE





LOEWE




LOEWE

Como en la mayor parte de las colecciones de Divani Star, en este modelo también encontrarás complementos ideales para mejorar tu descanso. En esta fotografía puedes ver la mesa redonda que lo acompaña tapizada con la misma tela, y el sillón América, compañero ideal.

As in other DIVANI STAR'S collections, this model give ideal complements to improve your relax time. In this picture you can see the round table with the same upholstery and the armchair AMERICA, an ideal partner.

Comme dans les autres collections de DIVANI STAR, pour ce modèle vous trouverez aussi des complément idéaux pour améliorer votre repos. Sur cette photo, vous pouvez voir la table ronde tapissée avec le même tissu et le fauteuil AMERICA, le compagnon idéal.





LOEWE

TARIFA DE PUNTOS	G-0	G-1	G-2	T/C	PIEL 1	PIEL 2	LARGO	FONDO	ALTURA
 SOFA 3 PLA 240	403	443	487	363	730	767	240	90	96
 SOFA 2 PLA 210	363	403	447	327	680	714	210	90	96
 SILLON 140	287	302	322	258	515	540	140	90	96
 MODULO 3 PL 1/BR. 204	387	422	445	348	680	714	204	90	96
 MODULO 3 PL 1/BR. 184	377	412	435	338	670	704	184	90	96
 MODULO 2 PL 1/BR 174	347	377	417	312	645	677	174	90	96
 MODULO 1 PL 1/BR 104	273	287	307	246	495	519	104	90	96
 MODULO 3 PL S/BR 168	371	406	428	334	630	661	168	90	96
 MODULO 2 PL S/BR 138	331	351	401	298	615	645	138	90	96
 MODULO 1 PL S/BR	255	273	291	230	475	498	68	90	96
 CHAISLONGUE 121 *175	370	380	400	333	680	714	121	175	96
 CHAISLONGUE 111 *175	365	375	395	328	675	709	111	175	96
 RINCON	331	351	401	298	615	645	105	105	96
 POUFF CON RESPALDO	70	85	100	65	205	218	43	54	55
CONJUNTO 3+2	766	846	934	690	1410	1481		90	96
CONJUNTO 3 204 + CH 121	757	802	845	681	1360	1428	325	175	96

- ESTRUCTURA: RESPALDOS Y BRAZOS DE MADERA Y BASTIDOR METÁLICO. ANCHURA BRAZO 36 CM.
- RECUBRIMIENTO: ESPUMA DE POLIURETANO DE 1,5 CM.
- ALMOHADAS DE ASIENTO: ASIENTO HR 30 KG. PARTE SUPERIOR DOBLE. COJIN 60 % VISCOELÁSTICA Y 40 % FIBRA.
- ALMOHADAS DE RESPALDO: FIBRA DE ALTA RESISTENCIA "ORTIFIBRE".
- RESPALDO: RECLINABLE. CABEZAL METÁLICO, ALTURA CABEZAL ABATIDO 70 CM.
- PATAS: METÁLICAS.

CARACTERÍSTICAS POUFF MESA CON RESPALDO

- ESTRUCTURA: MADERA DE PINO MACIZO
- RECUBRIMIENTO: ESPUMA DE POLIURETANO DE 1,5 CM
- PATAS: PVC PLÁSTICO.

OBSERVACIONES

EN RELACIÓN AL CAPITONÉ

*EL MODELO LOEWE SÓLO LLEVARÁ CAPITONÉ EN LA OPCIÓN PIEL
*EN LA OPCIÓN TELA NO LLEVARÁ CAPITONÉ POR DEFECTO.
* SI LO QUEREMOS CON CAPITONÉ LLEVARÁ UN INCREMENTO DE 4 PUNTOS POR COJIN DE ASIENTO Y 12 PUNTOS POR COJIN DE CHAISLONGUE.

EN RELACIÓN A LAS PATAS

*LA TARIFA INCLUYE LAS PATAS EN COLOR MARRÓN Y BEIG. LA OPCIÓN PATA CROMADA LLEVARÁ UN INCREMENTO DE 5 PUNTOS POR PATA.

- STRUCTURE: BACK AND ARMS OF PINE WOOD AND METALLIC FRAMA. WIDTH OF ARM 36 CM.
- COVERING: POLYURETHANE FOAM OF 1,5 CM.
- SEAT CUSHION: FOAM 30 KG , WITH DOUBLE LAYER CUSHION. (60 % VISCOLELASTIC), (40 % FIBER).
- BACK CUSHION: HIGH STRENGTH FIBER "ORTIFIBRE".
- HEAD CUSHION: RECLINIG , METALLIC STRUCTURE, HIGH OF 70 CM. WITH THE HEAD IN LOW POSITION.
- LEGS: METALLICS.

ABOUT THE POUF TABLE

- STRUCTURE: PINE WOOD.
- COVERING: POLYURETHANE FOAM OF 1,5 CM.
- LEGS: PVC PLASTIC.

OBSERVATIONS

QUILTED

*LOEWE 'S MODEL WILL BE QUILTED BY DEFAULT IN OPTION LEATHER
*IN OPTION FABRIC WON 'T BE QUILTED BY DEFAULT
*IF YOU WANT QUILTED WILL INCREASE 4 POINTS BY SEAT CUSHION,
AND 12 POINTS BY CHAISLONGUE

LEGS

* THE PRICE LIST INCLUDES BROWN AND BEIG LEGS. THE OPTION CHROME LEG WILL INCREASE THE PRICE IN 5 POINTS EACH LEG.

- STRUCTURE: LES DOSSIERS ET BRAS BOIS EN PIN, CHÂSSIS MÉTALLIQUES. LARGEUR DU BRAS 36 CM.
- RECOUVREMENT: MOUSSE DE POLYURÉTHANDE DE 1,5 CM.
- COUSSINS D'ASSISE: MOUSSE HR 30 KG. DOUBLE COUSSIN 60% VISCOELASTIC, ET 40 % FIBRE.
- COUSSINS DE DOSSIER: FIBRE DE HAUTE RÉSISTANCE ORTIFIBRE.
- DOSSIER: INCLINABLE, APPUI-TÊTE MÉTALLIQUE.
- PIEDS: MÉTALLIQUES.

SUR LE TABLE POUF

- STRUCTURE: BOIS EN PIN.
- RECOUVREMENT: MOUSSE DE POLYURÉTHANDE DE 1,5 CM.
- PIEDS: PLASTIQUE.

OBSERVATIONS

SUR LE CAPITONNÉ

*LE MODÈLE LOEWE SEULEMENT PORTERA CAPITONNÉ DANS L 'OPTION CUIR. DANS L 'OPTION TISSU NE PORTERA PAS CAPITONNÉ PAR DÉFAUT.
*SI NOUS LE VOULONS AVEC CAPITONÉ IL AUGMENTE 4 POINTS PAR CHAQUE COUSSIN DE SIÈGE ET DE 12 POINTS PAR COUSSIN D 'ANGLE.

SUR LES PIEDS

* LE TARIF INCLUT LES PIEDS DANS LE COULEUR MARRON FONCÉ ET MARRON CLAIR. LE PIED CHROMÉ AUGMENTERA SON PRIX DANS 5 POINTS CHAQUE PIED.



Detalle bastidor metálico
/ Picture of metal frame inside seats
/ Dessin châssis métallique



CHESTER

Con un criterio renovado y rompiendo con el clasicismo más típico, Chester nos presenta un gran volumen soportado por ligeras pero firmes patas metálicas que atribuyen al conjunto una sutil carga de sensibilidad y estilización. Siendo un volumen bastante compacto y denso, descubrimos anchos y contundentes brazos que se une por detrás para arroparnos junto a todos los cojines y decorativos que lo habitan. El resultado final nos hace sentir satisfacción y glamour en su totalidad, y una gran comodidad a pesar de su baja altura.

With renewed criteria and breaking with the most traditional classicism, Chester presents a large volume supported by light but firm metallic legs that attribute to the whole a subtle load of sensitivity and stylization. Being its volume very compact and dense, we discover wide and strong arms that unite behind to cover us together with all the cushion and decoratives that inhabit it.

The result of this great discovery makes us feel sophistication and glamour in the whole of it, and a great comfort despite its short legs.

Avec un critère novateur et différent du classicisme traditionnel, Chester nous présente un grand volume supporté par de légères pattes métalliques qui attribuent à l'ensemble une charge subtile de sensibilité et de styles. Disposant de bras puissants qui se retrouvent à l'arrière en jeu avec les coussins, notre confiance ne peut que s'agrandir. Le resultat final nous fait sentir sophistication e glamour dans leur totalité et une grande commoodité.





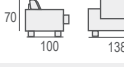


CHESTER



CHESTER

TARIFA DE PUNTOS

	G-0	G-1	G-2	LARGO	FONDO	ALTURA
 SOFA 3 PLAZAS 240	560	590	630	240	100	70
 SOFA 2 PLAZAS 210	520	550	590	210	100	70
 SILLÓN 1 PLAZA 138	400	425	460	138	100	70
CONJUNTO 3+2	1080	1140	1220		100	70

- ESTRUCTURA: BAJO METÁLICO.
- BRAZOS Y RESPALDOS: MADERA DE PINO.
- COJINES ASIENTO: ASIENTO HR 30 KG. PARTE SUPERIRO DOBLE COJÍN 60 % VISCOELÁSTICA Y 40 % FIBRA. SILICONADA.
- PATAS: METÁLICAS.

- STRUCTURE: METALLIC STRUCTURE.
- ARM AND BACK: PINEWOOD.
- SEAT CUSHIONS: SEAT CUSHION FOAM 30 KG. UPPER PART DOUBLE CUSHION 60% VISCOELASTIC, 40% SILICONE FIBRE.
- LEGS: METALLIC LEGS.

- STRUCTURE: SURBAISSÉES METALLIC.
- BRAS ET STRUCTURE DOSSIER: BOIS DE PIN.
- COUSSINS D'ASSISE: MOUSSE HR 30 KG. DOUBLE COUSSIN 60% VISCOELASTIC, ET 40 % FIBRE .
- COUSSINS DE DOSSIER: FIBRE DE HAUTE RÉSTANCE "OFTIFIBRE".
- DOSSIER ET BRASS: BOIS EN PIN.
- PIEDS: MÉTALLIQUES.





CAPRICCIO

Una solución única que se fundamenta en la estética de la originalidad, el equilibrio formal, imponiendo requisitos funcionales como son la movilidad y adaptabilidad en pro de optimizar el momento. Su versatilidad permite que los respaldos se desplacen o se inclinen en el momento querido. Es simplemente genial.

A unique solution based on the esthetics of originality, the formal balance ..imposing functional requirements such as mobility and adaptability in order to optimize the moment .Its versatility allows the backrest to shift or tilt when needed. It's simply great.

Une solution unique qui repose sur l'esthétique de l'originalité, de l'équilibre formel ..en imposant des conditions requises fonctionnelles est la mobilité et l'adaptabilité. Sa versatilité permet que les dossiers se déplacent ou s'inclinent au moment voulu. Il est tout simplement génial.





CAPRICCIO

CAPRICCIO, modelable, maléable siempre pendiente de tus deseos y necesidades. Se adaptará al momento para amoldarse a ti, para que tus momentos relax sean inmejorables.









CAPRICCIO is moldeable, malleable, always caring about you. It will adapt to any of your dalliances to allow you have a wonderful time.

CAPRICCIO est malléable, toujours attentif à vos désirs et nécessités. Il s'adaptera au moment pour vous proportionner un moment unique et idéal.





CAPRICCIO

TARIFA DE PUNTOS	G-0	G-1	G-2	LARGO	FONDO	ALTURA
 3 PL. (2 respaldos) 2/B 204	432	462	490	204	114	96
 MÓDULO 3 PL. (2 respaldos) 1/B 204	416	445	474	204	114	96
 MÓDULO 3 PL (1 respaldo) 1/B 200	400	430	460	200	114	96
 MÓDULO 3 PL. (2 respaldos) S/B 200	405	435	465	200	114	96
 1 PL. (1 respaldo) 104	306	330	356	104	114	96
 MÓDULO 1 PL. (1 respaldo) 1/B 104	290	314	340	104	114	96
 MÓDULO 1 PL. (1 respaldo) S/B 104	274	298	324	104	114	96
 MOD. RINCON	306	330	356	114	114	96

- ESTRUCTURA: MADERA DE PINO.
- ALMOHADONES ASIENTO: COJÍN ASIENTO 30 KG. (FIJO).
- ALMOHADONES RESPALDO: FIBRA SILICONADA. RESPALDO MÓVIL.
- PATAS: METÁLICA.

- STRUCTURE: PINE WOOD.
- SEAT CUSHIONS: COJIN SEAT 30 KG (FIXED).
- BACK CUSHIONS: SILICONIZED FIBER, MOBILE BACK.
- LEGS: METAL.

- ESTRUCTURE: BOIN EN PIN.
- RECOUVREMENT: MOUSSE DE POLYUTÉTHANDE DE 1,5 CM.30 KG (FIXE).
- COUSSINS D'ASSISE: MOUSSEHR 30 KG.
- COUSSINS DE DOSSIER: FIBRE SILICONISED.
- DOSSIER MOBILE.
- PIEDS: MÉTALLIQUES.



Contundentes volúmenes de reminiscencias arquitectónicas, con equilibrio de líneas donde predominan las horizontales para darle un temperamento sosegado, sereno, por otro lado.

CHANEL es idóneo para ambientes de alto nivel de decoración, adaptándose por otra parte a conceptos clásicos, neo-clásicos o contemporáneos, dependiendo del acabado que se le dé.

Strong volume with architectural reminiscences, balanced lines where prevail horizontal lines to offer a calm and relaxed atmosphere.

Chanel is ideal for high level environment decoration, adapting to classic, neo-classic or contemporary concepts, depending on ending s of the model.

De puissants volumes de réminiscences architecturales, avec des lignes équilibrées où les horizontales prédominent pour lui donner un tempérament calme et serein.

Chanel est idéal pour des environnements de haut niveau de décoration, Il s'adapte par ailleurs aux concepts classiques, neoclassique, ou contemporains dépendant de sa finition.

CHANEL





En este ambiente minimalista bastante moderno podemos apreciar que el modelo CHANEL y los elementos complementarios que lo acompañan se adueñan inevitablemente del protagonismo del salón, enriqueciéndolo.

In this minimalist environment so fashion we can look Chanel and complementary environments taking possession of environment in classroom.

Dans cette atmosphère minimaliste, assez moderne, nous pouvons apprécier que le modèle Chanel et les éléments complémentaires qui l'accompagnent s'emparent inévitablement du rôle principal du salon. Chanel l'enrichit.

CHANEL



CHANEL



















- ESTRUCTURA: Madera de pino macizo y desenfundable.
- ALMOHADONES ASIENTO: Asiento HR 30 kg. Parte superior doble cojín. 60% Viscoelástica y 40% fibra.
- ALMOHADONES RESPALDO: De pluma y desenfundable.
- PATAS: Metálicas en acero inoxidable.
- Sofá COMPLETAMENTE DESENFUNDABLE.

- FRAME: PINE WOOD AND REMOVABLE.
- SEAT CUSHION: SEAT HR 30 KG. TOP, DOUBLE CUSHION 60% AND 40% FIBER VISCOELASTIC.
- BACK CUSHION: PEN AND REMOVABLE.
- LEGS: STAINLESS STEEL METAL.
- SOFA: FULL REMOVABLE.

- HERMATURE: BOIS DE PIN, SOLIDE ET AMOVIBLE.
- COUSSIN D'ASSIDE: SIÈGE HR 30 KG. LA PARTIE SUPÉRIEURE DOUBLE COUSSIN 60% VISCOÉLASTIQUE ET 40% DE FIBRES.
- COUSSINS DOSSIER: EN PLUME AMOVIBLE.
- COUSSINS DE SIÈGE: AMOVIBLE, EN MÉTAL COULISSANT.
- PIEDS MÉTALIQUES.
- SOFA COMPLÈTEMENT AMOVIBLE.



CHANEL

TARIFA DE PUNTOS	G-0	G-1	G-2	LARGO	FONDO	ALTURA	DECORATIVOS SERIE
 Sofá 3 pl. 230	495	532	577	230	110	80	4
 Sofá 3 pl. 200	472	510	550	200	110	80	4
 Sofá 2 pl. 170	450	487	532	170	110	80	4
 Sillón 110	360	396	432	108	110	80	2
 Módulo 3 pl. 1/br. 215	472	510	550	215	110	80	4
 Módulo 3 pl. 1/br. 185	450	487	532	185	110	80	4
 Módulo 2 pl. 1/br. 155	427	465	510	155	110	80	4
 Módulo 1 pl. 1/br. 93	364	400	455	93	110	80	2
 Módulo 3 pl. s/br. 200	450	487	528	200	110	80	4
 Módulo 3 pl. s/br. 170	427	465	505	170	110	80	4
 Módulo 2 pl. s/br. 140	405	442	483	140	110	80	4
 Módulo 1 pl. s/br. 78	315	351	373	110	110	80	1
 Rincón	405	442	483	110	110	80	1
 Chaiselongue 110 x 215	472	510	550	110	215	80	3
 Chaiselongue 110 x 185	450	487	532	110	185	80	3
 Pouff	225	250	275	102	102	40	
CONJUNTO 3+2	967	1042	1127		100	80	8
CONJUNTO 3 215 + CH 110* 215	944	1020	1100	325	175	80	7



URBAN



URBAN. Compacto moderno, atemporal, de líneas rectas de perfecta proporción, entre paralelas y perpendiculares que comienzan y terminan en el lugar idóneo. Detalles que aportan sutileza y perfección. Moderadas curvas que suavizan al modelo para devolvernoslo cálido y agradable, cercano, más humano.

Compact modern, timeless, straight lines of perfect proportions between parallel and perpendicular that begin and end in the right place. Those details contribute in its subtlety and perfection. The modern curves that soften the model turn us warm and pleasant, closer, more human.


















Il est moderne, compact, atemporel avec des lignes droites de proportions parfaites avec les lignes parallèles et les perpendiculaires qui commencent et terminent à l'endroit idéal. Ces détails apportent une subtilité et une perfection inégalables. Les courbes modérées qui adoucissent le modèle le rend plus chaleureux, agréable et proche à l'humain.



URBAN



URBAN

TARIFA DE PUNTOS	G-0	G-1	G-2	G-3	T/C	PIEL 1	PIEL 2	LARGO	FONDO	ALTURA
 SOFA 3 PLAZAS 240	454	490	526	562	405	863	920	240	100	90
 SOFA 3 PLAZAS 220	445	481	517	553	396	828	886	220	100	90
 SOFA 2 PLAZAS 200	432	468	504	540	383	782	840	200	100	90
 SOFA 1 PLAZA 125	342	378	414	450	293	667	725	125	100	90
 MODULO 3 PLAZAS 1/B 215	432	468	504	540	383	828	886	215	100	90
 MODULO 3 PLAZAS 1/B 195	423	459	495	531	373	794	851	195	100	90
 MODULO 2 PLAZAS 1/B 175	409	447	482	518	360	748	805	175	100	90
 MODULO 1 PLAZA 1/B 100	320	356	392	428	270	615	673	100	100	90
 MODULO 3 PLAZAS S/B 190	410	446	482	517	360	794	851	190	100	90
 MODULO 3 PLAZAS S/B 170	446	437	473	508	351	759	817	170	100	90
 MODULO 2 PLAZAS S/B 150	387	423	459	495	338	713	771	150	100	90
 MODULO 1 PLAZA S/B 75	297	333	369	405	248	581	638	75	100	90
 CHAISLONGUE 105*175	409	446	482	518	360	748	805	105	175	90
 CHAISLONGUE 85*175	387	423	459	495	338	720	771	85	175	90
 TERMINAL	432	468	504	540	383	828	886	100	210	90
 POUFF MESA URBAN	125	155	165	200	105	288	299	120	120	40
 MOD. RINCÓN	387	423	459	495	338	713	771	110	110	40
CONJUNTO 3+2 (240+200)	886	958	1030	1102	788	1645	1760		100	90
CONJUNTO 3 215 + CH 105* 175	841	914	986	1058	743	1576	1691	320	100	90



- ESTRUCTURA EN MADERA DE PINO.
- RECUBRIMIENTO ESPUMA DE POLIURETANO DE 25 KG.
- ALMOHADONES ASIENTO ASIENTO HR30KG. CAMA MUELLE ENSACADO.
- ALMOHADONES RESPALDO PLUMA 80 %, 20% FIBRA SILICONADA.
- DECORATIVOS TUMBONA FIBRA ALTA RESISTENCIA "OFTIFIBRE".
- PATAS MADERA.

- STRUCTURE: PINEWOOD.
- RECOVERING: POLYURETHANE FOAM 25 KG.
- SEAT CUSHION: FOAM 30 KG, SPRING BED.
- BACK CUSHION: PLUME 80%, SILICONE FIBRE 20%.
- DECORATIVE CUSHIONS: HIGH RESISTANCE FIBRE "OFTIFIBRE".
- LEGS: WOOD.

- STRUCTURE: BOIS EN PIN.
- RECOUVREMENT: MOUSSE DE POLYURÉTHANE DE 1,5 CM.
- COUSSINS D'ASSISE: MOUSSE HR 30 KG. RESSORT DANS LE MOUSSE.
- COUSSINS DE DOSSIER: 80% PLUME, 20% FIBRE.
- COUSSINS DECORATIFS: FIBRE DE HAUTE RESISTANCE "OFTIFIBRE".
- PIEDS: EN BOIS.



Colección Única / Single Collection / Collection unique

Recuerdo multitud de detalles que te hacen especial...cada perfil, cada curva, me recuerdan que eres imparable y que vas a por todas...

I remember a lot of details, each profile, each curve, I reminds me you're unstoppable, and you're going for all.

Je me rappelle de beaucoup de détails qui font de toi une merveille. Chacune de tes courbes, chacun de tes profils me laisse voir que tu es imparable et que tu tentes le tout pour le tout





IRINA

Irina es dueña de la sensibilidad, la sutileza, la belleza de la armonía y el rico movimiento de las curvas. Muy bien resuelta, acogedora y diferente. Única, de brazos singulares concebidos para arropar a los decorativos con gracia y elegancia. De diseño inesperadamente práctico y envolvente.

Irina owns sensibility, subtlety, the beauty of harmony and poetic curves. Very well made, it's welcoming, different and unique in its genre. The unique arm is designed to wrap the decorative with grace and elegance. It is unexpectedly practical and engaging.

Irina est maîtresse de la sensibilité, la subtilité, la beauté et l'harmonie. Ces riches courbes poétiques font de Irina une exclusivité en matière d'accueil et de différence. Irina est unique avec un bras singulier conçu pour couvrir les coussins décoratifs avec grâce et élégance. Irina est conçue en un design très inspiré, pratique et envoûtant.

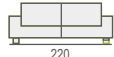










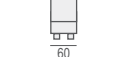








IRINA



IRINA

TARIFA DE PUNTOS	G-0	G-1	G-2	LARGO	FONDO	ALTURA
 SOFA 3 PL 220	435	460	485	220	95	92
 SOFA 2 PL 200	415	440	465	200	95	92
 SOFA 2 PL 180	395	420	445	180	95	92
 SILLON 1 PL 104	300	325	350	104	95	92
 MÓDULO 3 PL 1/B 198	415	440	465	198	95	92
 MÓDULO 3 PL 176 1/B	395	420	445	176	95	92
 MÓDULO 2 PL 1/B 156	375	400	425	156	95	92
 MÓDULO 1 PL 1/B C/87	285	310	335	109	95	92
 MÓDULO 1 PL 1/B 78	280	305	330	78	95	92
 MÓDULO 3 PL S/B 154	375	395	415	154	95	92
 MÓDULO 2 PL S/B 134	355	375	395	134	95	92
 MÓDULO 1 PL S/B C/87	265	285	305	87	95	92
 MÓDULO 1 PL S/B 60	260	280	300	60	95	92
 TUMBONA	320	340	360	100	170	92
 CHAISELONGUE	320	340	360	100	170	92
 RINCÓN	300	320	340	105	105	92
CONJUNTO 3+2	850	900	950		95	92
CONJUNTO 3 198 + TUMBONA 100	735	780	825	298	95	92



- ESTRUCTURA: MADERA DE PINO.
- RECUBRIMIENTO: ESPUMA DE POLIURETANO DE 1,5 CM.
- ALMOHADAS DE RESPALDO: COMPOSICIÓN PLUMA 80% Y FIBRA SILICONADA 1,5 CM.
- ALMOHADAS DE ASIENTO: ASIENTO HR 30 KG CON MUELLE ENSACADO.
- PATAS: MADERA.
- DECORATIVOS DE SERIE: CHAISELONGUE Y TUMBONA 2 DECORATIVOS. MÓDULOS CON 1 BRAZO, 1 DECORATIVO. SOFAS 2 Y 3 PLAZAS, 2 DECORATIVOS.

- STRUCTURE: STRUCTURE BOIS DU PIN.
- RECOUVREMENT: RECOUVREMENT MOUSSE DE POLYURÉTHANNE DE 1,5 CM.
- COUSSINS DU DOSSIER: PLUME 80% ET MOUSSE SILICONE.
- COUSSINS D'ASSISE: COUSSINS D'ASSISES MOUSSE 30 KG AVEC RESSORTS.
- PIEDS: EN BOIS.
- DECORATION MERIDIENNE DE SÉRIE: MÉRIDIENNE, 2 COUSSINS. MÓDULES 1/B, 1 COUSSIN. SCANAPÉS 2 ET 3 PLACES, 2 COUSSINS.

- FRAME: WOOD PINE.
- COVERING: POLYURETHANE FOAM OF 1,5 CM.
- BACK CUSHION: COMPOSING PLUME 80%, SILICONED FIBER 20%.
- SEAT CUSHION: FOAM HR 30 KG, WITH ENGAGED SPRING
- LEGS: WOOD.
- SERIAL DECORATIVE CUSHION: CHAISELONGUE: 2 DECORATIVE CUSHION. 1 ARM MODULE: 2 DECORATIVE CUSHION. SOFA 3 PL AND 2 PL: 2 DECORATIVE CUSHION.



APOLO



Apolo, clásico en su frente, moderno y renovador por su retaguardia. Super elegante, maravilloso, que te envuelve y acomoda contundemente. Un gran abrazo de aprecio y armonía. Clara sensación de descanso sereno y seguridad. Diseño de última generación con perfectos acabados a la medida de tu exigencia en bien-estar.

Modern in its front side and classic by its rear. Super sleek, wonderfully flat, wrap-around and flatter. A great embrace of appreciation and harmony. Clear sensibility of peaceful rest and security.

Il est à la fois classique et moderne, rénovateur de par son arrière-garde, il est super élégant et surprend sur tous les plans. Il nous transmet sécurité et paix intérieure.



APOLO

APOLO























APOLO



APOLO

TARIFA DE PUNTOS	G-0	G-1	G-2	LARGO	FONDO	ALTURA
 SOFA 3 PL 240	465	490	515	240	105	92
 SOFA 3 PL 220	445	470	495	220	105	92
 SOFA 2 PL 200	425	450	475	200	105	92
 SOFA 2 PL 180	405	430	455	180	105	92
 SILLON 1 PL 104	310	335	360	104	105	92
 MÓDULO 3 PL 1/B 198	425	450	475	198	105	92
 MÓDULO 3 PL 1/B 176	405	430	455	176	105	92
 MÓDULO 2 PL 1/B 156	385	410	435	156	105	92
 MÓDULO 1 PL 1/B C/87 109	295	320	345	109	105	92
 MÓDULO 1 PL 1/B 78	290	315	340	78	105	92
 MÓDULO 3 PL S/B 154	385	405	425	154	105	92
 MÓDULO 2 PL S/B 134	365	385	405	134	105	92
 MÓDULO 1 PL S/B C/87	275	295	315	87	105	92
 MÓDULO 1 PL S/B 60	270	290	310	60	105	92
 TUMBONA	330	350	370	100	170	92
 CHAISELONGUE	330	350	370	100	170	92
 RINCÓN	360	380	400	135	120	92
 POUFF 105 x 85 1 /B	200	215	250	105	85	45
CONJUNTO 3+2	870	920	970		105	92
CONJUNTO 3 PL 198 + TUMBONA 100	755	800	845	298	105	92



- ESTRUCTURA: MADERA DE PINO.
- RECUBRIMIENTO: ESPUMA DE POLIURETANO DE 1,5 CM.
- ALMOHADAS DE RESPALDO: COMPOSICIÓN PLUMA 80% Y FIBRA SILICONADA 1,5 CM.
- ALMOHADAS DE ASIENTO: ASIENTO HR 30 KG CON MUELLE ENSACADO.
- PATAS: METÁLICAS.
- DECORATIVOS DE SERIE: CHAISELONGUE Y TUMBONA 2 DECORATIVOS. MÓDULOS CON 1 BRAZO, 1 DECORATIVO. SOFAS 2 Y 3 PLAZAS, 2 DECORATIVOS.

- FRAME: WOOD PINE.
- COVERING: POLYURETHANE FOAM OF 1,5 CM.
- BACK CUSHION: COMPOSING PLUME 80%, SILICONED FIBER 20%.
- SEAT CUSHION: FOAM HR 30 KG, WITH ENGAGED SPRING.
- LEGS: METALLICS.
- SERIAL DECORATIVE CUSHION: CHAISELONGUE: 2 DECORATIVE CUSHION. 1 ARM MODULE: 2 DECORATIVE CUSHION. SOFA 3 PL AND 2 PL: 2 DECORATIVE CUSHION.

- STRUCTURE: STRUCTURE BOIS DU PIN.
- RECOUVREMENT: RECOUVREMENT MOUSSE DE POLYURÉTHANDE DE 1,5 CM.
- COUSSINS DU DOSSIER: PLUME 80% ET MOUSSE SILICONE.
- COUSSINS D'ASSIDE: COUSSINS D'ASSISES MOUSSE 30 KG AVEC RESSORTS.
- PIEDS: COUSSINS D'ASSISES MOUSSE 30 KG AVEC RESSORTS.
- DECORATION MERIDIENING DE SÉRIE: MÉRIDIENNE, 2 COUSSINS. MÓDULES 1/B, 1 COUSSIN. CANAPÉS 2 ET 3 PLACES, 2 COUSSINS.



Un clásico renovado que se nos para la búsqueda de soluciones en las que prima la madurez y la exigencia estética. Atemporalidad, classicismo, sobriedad... Encuentre en PAULA la solución que busca envuelta en estos conceptos si realmente responden a su estilo.

Renovated classic which converts contemporary, providing us subtlety and strength. Its strong and voluptuous volumes suggest stability, serenity and trust. Timelessness. Classicism, temperance, find in PAULA the solution you are looking for, wrapped in these concepts if really is your style.

Le classique renouvelé, le quel semble contemporain, Il nous apporte subtilité et une solidité... Ses volumes voluptueux et contondants nous suggèrent une stabilité, une sérénité et une confiance. Il semble idéal pour la recherche de solutions dans lesquelles il prime la maturité et l'exigence esthétique. La atemporalité, le classicisme, la sobriété... Trouvez vous dans PAULA la solution que vous cherche enveloppée de ces concepts, si il est son style.
























PAULA



PAULA



PAULA

TARIFA DE PUNTOS	G-0	G-1	G-2	T/C	PIEL 1	PIEL 2	LARGO	FONDO	ALTURA
 215 PAULA 3 PL. 215	376	406	450	350	710	746	215	95	97
 186 PAULA 2 PL. 186	349	379	415	283	660	693	186	95	97
 117 PAULA 1PL. 117	250	280	310	247	510	536	117	95	97
 190 PAULA MOD. 3 PL 1/B 190	360	390	428	335	660	693	190	95	97
 170 PAULA MOD. 3 PL 1/B 170	349	378	415	325	640	672	170	95	97
 160 PAULA MOD. 2 PL 1/B 160	334	364	397	268	623	654	160	95	97
 107 PAULA MOD. 1 PL 1/B C/80 107	249	279	309	232	490	515	107	95	97
 97 PAULA MOD. 1 PL. 1/B. C/72 97	245	275	305	228	486	511	97	95	97
 92 PAULA MOD. 1 PL 1/B 92	238	266	295	221	485	509	92	95	97
 165 PAULA MOD. 3 PL S/B 165	342	371	406	318	630	662	165	95	97
 135 PAULA MOD. 2 PL S/B 135	319	348	379	255	592	621	135	95	97
 82 PAULA MOD. 1 PL S/B C/80 82	238	266	295	221	485	509	82	95	97
 72 PAULA MOD. 1 PL. S/B C/72	234	262	291	217	481	505	72	95	97
 68 PAULA MOD. 1 PL S/B 68	226	253	280	210	455	478	68	95	97
 103 PAULA CHAISELON 103 X 185	325	335	362	302	615	646	103	185	97
 145 PAULA CHAISELON 103 X 145	309	320	345	287	585	614	103	145	97
 83 A CHAISELON 83 X 185	309	320	345	287	585	614	83	185	97
 145 PAULA CHAISELON 83 X 145	294	306	331	273	557	584	83	145	97
 115 PAULA CHAISELON MV-1 115 X 175	340	350	375	316	635	667	115	175	97
 105 PAULA CHAISELON MV-1 105 X 175	330	340	364	307	610	641	105	175	97
 103 PAULA TUMBONA	309	320	345	287	585	614	103	165	97
 110 PAULA MOD. RINCON	274	303	334	255	592	621	105	105	97
 197 CHAISELON BRAZO ARCON	350	360	385	326	645	677	115	175	97
CONJUNTO 3+2	725	785	865	633	1370	1439		95	97
CONJUNTO 3 190 + CH 115*175	700	740	803	651	1315	1360	305	95	97

- ESTRUCTURA: EN MADERA DE PINO.
- RECUBRIMIENTO: ESPUMA DE POLIURETANO DE 25 KG.
- ALMOHADONES ASIENTO: ASIENTO HR30KG. PARTE SUPERIOR DOBLE COJIN 60% VISCOLASTICA Y 40% FIBRA.
- ALMOHADONES RESPALDO: FIBRA ALTA RESISTENCIA "OFTIFIBRE".
- COJINES ASIENTO: FIBRA ALTA RESISTENCIA "OFTIFIBRE".
- PATAS: METÁLICAS.

- STRUCTURE: PINEWOOD.
- RECOVERING: POLYURETHANE FOAM 25 KG.
- SEAT CUSHION: FOAM 30 KG, UPPER PART DOUBLE CUSHION 60% VISCOELASTIC, 40% SILICONE FIBRE.
- BACK CUSHION: HIGH RESISTANCE FIBRE "OFTIFIBRE".
- SLIDING SEATS.
- DECORATIVE CUSHIONS: HIGH RESISTANCE FIBRE "OFTIFIBRE".
- LEGS: METALLICS.

- STRUCTURE: BOIN EN PIN.
- RECOUVREMENT: MOUSSE DE POLYURÉTHANDE DE 1,5 CM.
- COUSSINS D'ASSISE: Mousse HR 30 KG. DOUBLE COUSSIN 60% VISCOELASTIC, ET 40 % FIBRE.
- COUSSINS DE DOSSIER: FIBRE DE HAUTE RÉSIDENCE OFTIFIBRE.
- CHASSIS DU COUSSINS D'ASSISE: AMOVIBLE. METAL COULISSANT.
- DECORATIFS MÉRIDIENNE: FIBRE DE HAUTE RÉSIDENCE OFTIFIBRE.
- PIEDS: MÉTALLIQUES.





Para completar tu salón puedes hacer múltiples combinaciones interesantes. En esta fotografía encontraremos dos sofás LONDON de tres plazas combinados con un sillón AMERICA, que se adapta con gran facilidad a su papel de complemento.

To decorate your sitting room, you can do a lot of interesting combinations. In this picture you can find two couches London 3pl combined with a couch 1pl. AMERICA which adapts very easily to its complementary function.























Pour compléter son salon, vous pouvez faire des combinaisons multiples intéressantes. Dans cette photographie nous trouverons deux types de canapé LONDON de trois places combinés avec un fauteuil AMERICA que l'on adapte avec une grande facilité à son rôle de complément.

LONDON



LONDON



TARIFA DE PUNTOS	G-0	G-1	G-2	T/C	PIEL 1	PIEL 2	LARGO	FONDO	ALTURA
 SOFA 3 PLA 214	376	406	450	350	710	746	214	97	98
 SOFA 2 PLA 184	349	379	415	283	660	693	184	97	98
 SILLON 119	250	280	310	247	510	536	119	97	98
 MODULO 3 PL 1/BR. 190	360	390	428	335	660	693	190	97	98
 MODULO 3 PL 1/BR 170	349	378	415	325	640	672	170	97	98
 MODULO 2 PL 1/BR 160	334	364	397	268	623	654	160	97	98
 MODULO 1 PL 1/BR COJIN 107	249	279	309	232	490	515	107	97	98
 MODULO 1 PL 1/BR COJIN 72	245	275	305	228	486	511	97	97	98
 MODULO 1 PL 1/BR 68	238	266	295	221	485	509	94	97	98
 MODULO 3 PL S/BR 165	342	371	406	318	630	662	165	97	98
 MODULO 2 PL S/BR 135	319	348	379	255	592	621	135	97	98
 MODULO 1 PL S/BR COJIN 82	238	266	295	221	485	509	107	97	98
 MODULO 1 PL S/BR COJIN 72	234	262	291	217	481	505	72	97	98
 MODULO 1 PL S/BR COJIN 68	226	253	280	210	455	478	68	97	98
 CHAISELONGUE 103 X 185	325	335	362	302	615	646	103	185	98
 CHAISELONGUE 103 X 145	309	320	345	287	585	614	103	145	98
 CHAISELONGUE 83 X 185	309	320	345	287	585	614	83	145	98
 CHAISELONGUE 83 X 145	294	306	331	273	557	584	83	145	98
 CHAISELONGUE MVI 115 X 175	340	350	375	316	635	667	115	175	98
 CHAISELONGUE MVI 105 X 175	330	340	364	307	610	641	105	175	98
 TUMBONA 110 X 175	309	320	345	287	585	614	110	175	98
 RINCON	274	303	334	255	592	621	105	105	98
CONJUNTO 3+2	725	785	865	633	1390	1439		97	98
CONJUNTO 3 190 + CH 115*175	700	740	803	651	1295	1360	305	97	98

- ESTRUCTURA: MADERA DE PINO, BRAZO ANCHO 25 CM.
- RECUBRIMIENTO: ESPUMA DE POLIURETANO DE 25 KG.
- ALMOHADAS DE ASIENTO: ASIENTO HR 30 KG. PARTE SUPERIOR DOBLE. COJIN 60 % VISCOELÁSTICA Y 40 % FIBRA.
- ALMOHADAS DE RESPALDO: FIBRA DE ALTA RESISTENCIA "ORTIFIBRE".
- COJINES ASIENTO: EXTRAIBLES. DESLIZANTE METÁLICO.
- PATAS: METÁLICAS.
- DECORATIVOS DE SERIE:
 - CHAISELONGUE CON FONDO INFERIOR A 145 CM, 1 DECORATIVO.
 - CHAISELONGUE CON FONDO SUPERIOR A 145 CM, 2 DECORATIVOS.
 - MÓDULOS CON 1 BRAZO, 1 DECORATIVO.
 - SOFAS 2 Y 3 PLAZAS, 2 DECORATIVOS.

- STRUCTURE: PINE WOOD, WIDTH OF ARM 25 CM.
- COVERING: POLYURETHANE FOAM OF 25 KG.
- SEAT CUSHION: FOAM 30 KG, WITH DOUBLE LAYER CUSHION, (60 % VISCOELASTIC), (40 % FIBER).
- BACK CUSHION: HIGH STRENGTH FIBER "ORTIFIBRE".
- SEAT CUSHION SUPPORT: REMOVABLE, METAL SLIDING SYSTEM.
- LEGS: METALLICS.
- SERIAL DECORATIVE CUSHION:
 - CHAISELONGUE SMALLER THAN 145 CM: 1 DECORATIVE CUSHION.
 - CHAISELONGUE LONGER THAN 145 CM: 2 DECORATIVE CUSHION.
 - 1 ARM MODULE: 1 DECORATIVE CUSHION.
 - SOFA 3 PL AND 2 PL: DECORATIVE CUSHION.

- STRUCTURE: BOIS EN PIN, LARGEUR BRAS 25 CM.
- RECOUVREMENT: MOUSSE DE POLYURÉTHANDE DE 25 KG.
- COUSSINS D'ASSISE: MOUSSE HR 30 KG, PARTIE SUPÉRIEURE DOUBLE COUSSIN: 60 % VISCOÉLASTIQUE ET 40% FIBRE.
- COUSSINS DE DOSSIER: FIBRE DE HAUTE RÉSISTANCE ORTIFIBRE.
- CHASSIS DU COUSSINS D'ASSISE: AMOVIBLE. METAL COULISSANT.
- PIEDS: MÉTALLIQUES.
- DÉCORATION MERIDIENING DE SÉRIE:
 - ANGLE AVEC UN FONDS INFÉRIEUR À 145 CM, 1 COUSSIN.
 - ANGLE AVEC UN FONDS SUPÉRIEUR À 145 CM, 2 COUSSINS.
 - MÓDULES 1/B, 1 COUSSIN.
 - CANAPÉS 2 ET 3 PLACES, 2 COUSSINS.



OBSERVACIONES

REDUCCIONES:
SOLAMENTE SE PODRÁN REALIZAR ESTAS REDUCCIONES.
REDUCCIÓN DEL FONDO DE LAS CHAISELONGUES Y TUMBONAS CON EL CONSIGUIENTE INCREMENTO DE UN 25% EN EL PRECIO DE TARIFA DE LA PIEZA REDUCIDA.
EL ANCHO DEL BRAZO DEL MODELO SE PODRÁ REDUCIR HASTA UN MÁXIMO DE 10 CM Y LLEVARÁ UN INCREMENTO DE 30 PUNTOS POR CADA BRAZO MODIFICADO. NO SE PODRÁN REDUCIR LOS BRAZOS DE CHAISELONGUES Y TUMBONAS.

OBSERVATIONS

ABOUT REDUCTIONS
WE CAN REDUCE THE LONG DISTANCE IN CHAISELONGUE AND LOUNGERS INCREASING PRICE A 25% OF THE VALUE OF THE PART.
WE CAN REDUCE WEIGHT IN ARM UNTIL 10 CMS, WILL INCREASE PRICE IN 30 POINTS EVERY ARM. WE COULDN'T REDUCE THE ARMS IN CHAISELONGUE AND LOUNGERS.

OBSERVATIONS

DES RÉDUCTIONS:
SEULEMENT CES RÉDUCTIONS POURRONT ÊTRE RÉALISÉES.
RÉDUCTION DU FONDS DES ANGLES. IL AUGMENTERA PLUS LE 25 % DANS LE PRIX DE TARIF DE LA PIÈCE RÉDUITE.
LA LARGEUR DU BRAS DU MODELE POURRA ÊTRE RÉDUITE JUSQU'À UN MAXIMUM DE 10 CM ET AUGMENTERA AVEC DE 30 POINTS PAR CHAQUE BRAS MODIFIÉ. ON NE POURRA PAS RÉDUIRE LES BRAS DES ANGLES.



FLORENCIA
























FLORENCIA



FLORENCIA

TARIFA DE PUNTOS	G-0	G-1	G-2	T/C	PIEL 1	PIEL 2	LARGO	FONDO	ALTURA
 FLORENCIA 3 PL. 236	376	406	450	350	710	746	236	95	97
 FLORENCIA 2 PL. 206	349	379	415	283	660	693	206	95	97
 FLORENCIA 1PL. 137	250	280	310	247	510	536	137	95	97
 FLORENCIA MOD. 3 PL 1/B 201	360	390	428	335	660	693	201	95	97
 FLORENCIA MOD. 3 PL 1/B 180	349	378	415	325	640	672	180	95	97
 FLORENCIA MOD. 2 PL 1/B 170	334	364	397	268	623	654	170	95	97
 FLORENCIA MOD. 1 PL 1/B C/80 117	249	279	309	232	490	515	117	95	97
 FLORENCIA MOD. 1 PL. 1/B. C/72 107	245	275	305	228	486	511	107	95	97
 FLORENCIA MOD. 1 PL 1/B 102	238	266	295	221	485	509	102	95	97
 FLORENCIA MOD. 3 PL S/B 165	342	371	406	318	630	662	165	95	97
 FLORENCIA MOD. 2 PL S/B 135	319	348	379	255	592	621	135	95	97
 FLORENCIA MOD. 1 PL S/B C/80 82	238	266	295	221	485	509	82	95	97
 FLORENCIA MOD. 1 PL. S/B C/72	234	262	291	217	481	505	72	95	97
 FLORENCIA MOD. 1 PL S/B 68	226	253	280	210	455	478	68	95	97
 FLORENCIA CHAISELON C/82 121 X 175	340	350	375	316	635	667	121	95	175
 FLORENCIA CHAISELON C/72 111 X 175	330	340	364	307	610	641	111	95	175
 FLORENCIA CHAISELON MV-1 115 X 175	340	350	375	316	635	667	115	175	97
 FLORENCIA CHAISELON MV-1 105 X 175	330	340	364	307	610	641	105	175	97
 FLORENCIA MOD. RINCON	274	303	334	255	592	621	105	105	97
CONJUNTO 3+2	725	785	865	633	1370	1439		95	97
CONJUNTO 3 201 + CH 121	700	740	803	651	1295	1360	322	95	97

- ESTRUCTURA: EN MADERA DE PINO.
- RECUBRIMIENTO: ESPUMA DE POLIURETANO DE 25 KG.
- ALMOHADONES ASIENTO: ASIENTO HR30KG. PARTE SUPERIOR DOBLE COJIN 60% VISCOLASTICA Y 40% FIBRA.
- ALMOHADONES RESPALDO: FIBRA ALTA RESISTENCIA "OFTIFIBRE".
- COJINES ASIENTO: EXTRAIBLE. DESLIZANTE METALICO.
- RESPALDOS: RECLINABLES. CABEZAL METALICO.
- DECORATIVOS TUMBONA: FIBRA ALTA RESISTENCIA "OFTIFIBRE".
- PATAS: METALICAS.

- STRUCTURE: PINEWOOD.
- RECOVERING: POLYURETHANE FOAM 25 KG.
- SEAT CUSHION: FOAM 30 KG, UPPER PART DOUBLE CUSHION 60% VISCOELASTIC, 40% SILICONE FIBRE.
- BACK CUSHION: HIGH RESISTANCE FIBRE "OFTIFIBRE".
- SLIDING SEATS.
- METALLIC AND RECLINING HEAD.
- DECORATIVE CUSHIONS: HIGH RESISTANCE FIBRE "OFTIFIBRE".
- LEGS: METALLICS.

- STRUCTURE: BOIS EN PIN.
- RECOUVREMENT: MOUSSE DE POLYURÉTHANDE DE 1,5 CM.
- COUSSINS D'ASSISE: MOUSSE HR 30 KG. DOUBLE COUSSIN 60% VISCOELASTIC, ET 40 % FIBRE.
- COUSSINS DE DOSSIER: FIBRE DE HAUTE RÉSISTANCE OFTIFIBRE.
- CHASSIS DU COUSSINS D'ASSISE: AMOVIBLE. METAL COULISSANT.
- DOSSIER: INCLINABLE, APPUI-TÊTE MÉTALLIQUE.
- DECORATIFS MÉRIDIENNE: FIBRE DE HAUTE RÉSISTANCE OFTIFIBRE.
- PIEDS: MÉTALLIQUES.



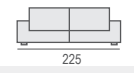
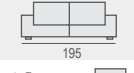
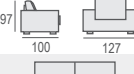
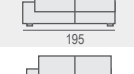

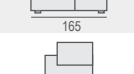

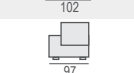
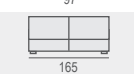
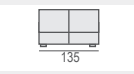

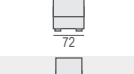






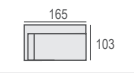

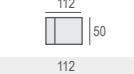


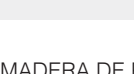


ZEUS

ZEUS

1 Cojín doble pespunte 4 puntos.
 2 Cojines doble pespunte 8 puntos.
 Chaiselongue y tumbonas doble pespunte 12 puntos.
 *Incremento no aplicable a la piel.



TARIFA DE PUNTOS	G-0	G-1	G-2	T/C	PIEL 1	PIEL 2	LARGO	FONDO	ALTURA
 SOFÁ 3 PL. 225	376	406	450	350	710	746	225	100	97
 SOFÁ 2 PL. 195	349	379	415	283	660	693	195	100	97
 SILLÓN 127	250	280	310	247	510	536	127	100	97
 MÓDULO 3 PL. 1/BR. 195	360	390	428	335	660	693	195	100	97
 MÓDULO 3 PL. 1/BR. 175	349	378	415	325	640	672	175	100	97
 MÓDULO 2 PL. 1/BR. 165	334	364	397	268	623	654	165	100	97
 MÓDULO 1 PL. 1/BR. COJÍN 82	249	279	309	232	490	515	112	100	97
 MÓDULO 1 PL. 1/BR. COJÍN 72	245	275	305	228	486	511	102	100	97
 MÓDULO 1 PL. 1/BR. COJÍN 67	238	266	295	221	485	509	97	100	97
 MÓDULO 3 PL. S/BR. 165	342	371	406	318	630	662	165	100	97
 MÓDULO 2 PL. S/BR. 135	319	348	379	255	592	621	135	100	97
 MÓDULO 1 PL. S/BR. COJÍN 82	238	266	295	221	485	509	82	100	97
 MÓDULO 1 PL. S/BR. COJÍN 72	234	262	291	217	481	505	72	100	97
 MÓDULO 1 PL. S/BR. COJÍN 67	226	253	280	210	455	478	67	100	97
 CHAISELONGUE 103 X 185	325	335	362	302	615	646	103	185	97
 CHAISELONGUE 103 X 145	309	320	345	287	585	614	103	145	97
 CHAISELONGUE 83 X 185	309	320	345	287	585	614	83	185	97
 CHAISELONGUE 83 X 145	294	306	331	273	557	584	83	145	97
 CHAISELONGUE MVI 115 X 175	340	350	375	316	635	667	115	175	97
 CHAISELONGUE MVI 105 X 175	330	340	364	307	610	641	105	175	97
 TUMBONA 103 X 165	309	320	345	287	585	614	103	165	97
 RINCÓN	274	303	334	255	592	621	105	105	97
 POUFF TERMINAL MV1	238	266	295	221	485	509	112	50	45
 POUFF TERMINAL	213	241	270	196	460	484	112	50	45
CONJUNTO 3+2	725	785	865	633	1370	1439		100	97
CONJUNTO 3 195 + CH 115	700	740	803	651	1295	1360	310	100	97

- ESTRUCTURA: MADERA DE PINO.
- RECUBRIMIENTO: ESPUMA DE POLIURETANO DE 25KG.
- ALMOHADONES ASIENTO: ASIENTO HR 30 KG. PARTE SUPERIOR DOBLE COJÍN. 60% VISCOELÁSTICA Y 40% FIBRA.
- ALMOHADONES RESPALDO: FIBRA DE ALTA RESISTENCIA "OFTIFIBRE".
- COJINES ASIENTO: EXTRAIBLES. DESLIZANTE METÁLICO.
- RESPALDOS: RECLINABLE. CABEZAL METÁLICO.
- ALMOHADAS DECORACIÓN: FIBRA ALTA RESISTENCIA "OFTIFIBRE".
- PATAS: METÁLICAS.

- FRAME: PINE WOOD.
- RECOVERY: POLYURETHANE FOAM OF 25 KG. SEAT UPPE PART HR 30 KG.
- SEAT CUSHIONS: DOUBLE LAYER CUSHION (60%), VISCO ELASTIC (40%), FIBER.
- BACK CUSHION: HIGH STRENGTH FIBER "OFTIFIBRE".
- SEAT CUSHION: REMOVABLE, METAL SLIDING SYSTEM.
- BACK: RECLINING METAL HEAD.
- DECORATIVE PILLOWS: HIGH STRENGTH FIBER.
- LEGS: METAL.

- HERMATURE: BOIS DE PIN.
- RECOUVREMENT: MOUSSE DE POLYURETHANE DE 25 KG. SIEGE HR 30KG. PARTIE SUPÉRIEURE.
- COUSSIN D'ASSIDE: DOUBLE COUSSIN 60% VISCOELASTIQUE ET 40% DE FIBRE.
- COUSSINS DOSSIER: FIBRE DE HAUTE RESISTANCE "OFTIFIBRE".
- COUSSIN D'ASSIDE: AMOVIBLE. METAL COULISSANT.
- DOSSIER: INCLINABLE, APPUI-TÊTE MÉTALIQUE.
- DECORATION MERIDIENNE: FIBRE DE HAUTE RESISTANCE "OFTIFIBRE".
- PIEDS: METALICICS.





Colección Única / Single Collection / Collection unique



IRATI

Irati es un estupendo modelo de origen clásico, cuya sofisticación reside en sus espectaculares acabados de volúmenes contundentes pero estilizados gracias a la perfección de sus formas.
Muy interesante el brazo que incorpora dos pouffs cuya estética armonica con el decorativo que lo acompaña.

To decorate your sitting room, you can do a lot of interesting combinations. In this picture you can find two couches London 3pl combined with a couch 1pl. AMERICA which adapt very easily to its complementary function.

IRATI es un excellent modèle d'origine classique dont la satisfaction jaillit de ses finitions spectaculaires, de sa fermeté voluptueuse mise en valeur par ses formes stylisées.
Le bras qui abrite les deux pouffs avec tant de complicité forme avec ces derniers une harmonie esthétique imposante.

IRATI

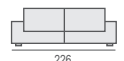












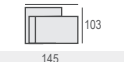
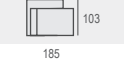












IRATI



IRATI

TARIFA DE PUNTOS	G-0	G-1	G-2	T/C	PIEL 1	PIEL 2	LARGO	FONDO	ALTURA
 SOFÁ 3 PL. 226	376	406	450	350	710	746	226	100	97
 SOFÁ 2 PL. 196	349	379	415	283	660	693	196	100	97
 SILLÓN 127	250	280	310	247	510	536	127	100	97
 MÓDULO 3 PL. 1/BR. 196	360	390	428	335	660	693	196	100	97
 MÓDULO 3 PL. 1/BR. 175	349	378	415	325	640	672	175	100	97
 MÓDULO 2 PL. 1/BR. 165	334	364	397	268	623	654	165	100	97
 MÓDULO 1 PL. 1/BR. COJÍN 80	249	279	309	232	490	515	112	100	97
 MÓDULO 1 PL. 1/BR. COJÍN 70	245	275	305	228	486	511	102	100	97
 MÓDULO 1 PL. 1/BR. 97	238	266	295	221	485	509	97	100	97
 MÓDULO 3 PL. S/BR. 165	342	371	406	318	630	662	165	100	97
 MÓDULO 2 PL. S/BR. 135	319	348	379	255	592	621	135	100	97
 MÓDULO 1 PL. S/BR. COJÍN 80	238	266	295	221	485	509	80	100	97
 MÓDULO 1 PL. S/BR. COJÍN 70	234	262	291	217	481	505	70	100	97
 MÓDULO 1 PL. S/BR. 68	226	253	280	210	455	478	68	100	97
 CHAISELONGUE 103 X 185	325	335	362	302	615	646	103	185	97
 CHAISELONGUE 103 X 145	309	320	345	287	585	614	103	145	97
 CHAISELONGUE 83 X 185	309	320	345	287	585	614	83	185	97
 CHAISELONGUE 83 X 145	294	306	331	273	557	584	83	145	97
 CHAISELONGUE MVI 115 X 175	340	350	375	316	635	667	115	175	97
 CHAISELONGUE MVI 105 X 175	330	340	364	307	610	641	105	175	97
 TUMBONA 103 X 165	309	320	345	287	585	614	103	165	97
 RINCÓN	274	303	334	255	592	621	105	105	97
 POUFS BRAZO (UNIDAD)	30	35	40	25	-	-	38	26	70
CONJUNTO 3+2	725	785	865	633	1370	1439		100	97
CONJUNTO 3 195 + CH 115	700	740	803	651	1295	1360	310	100	97



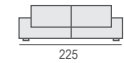

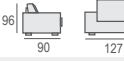


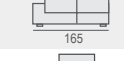






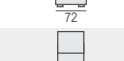










- ESTRUCTURA: MADERA DE PINO.
- RECUBRIMIENTO: ESPUMA DE POLIURETANO DE 25KG.
- ALMOHADONES ASIENTO: ASIENTO HR 30 KG. PARTE SUPERIOR DOBLE COJÍN, 60% VISCOELÁSTICA Y 40% FIBRA.
- ALMOHADONES RESPALDO: FIBRA DE ALTA RESISTENCIA "OFTIFIBRE".
- COJINES ASIENTO: EXTRAIBLES. DESLIZANTE METÁLICO.
- RESPALDOS: RECLINABLE. CABEZAL METÁLICO.
- ALMOHADAS DECORACIÓN: FIBRA ALTA RESISTENCIA "OFTIFIBRE".
- PATAS: METÁLICAS.

- FRAME: PINE WOOD.
- RECOVERY: POLYURETHANE FOAM OF 25 KG. SEAT UPPE PART HR 30 KG.
- SEAT CUSHIONS: DOUBLE LAYER CUSHION (60%), VISCO ELASTIC (40%), FIBER.
- BACK CUSHION: HIGH STRENGTH FIBER «OFTIFIBRE».
- SEAT CUSHION: REMOVABLE, METAL SLIDING SYSTEM.
- BACK: RECLINING METAL HEAD.
- DECORATIVE PILLOWS: HIGH STRENGTH FIBER.
- LEGS: METAL.

- HERMATURE: BOIS DE PIN.
- RECOUVREMENT: MOUSSE DE POLYURETHANE DE 25 KG. SIEGE HR 30KG. PARTIE SUPÉRIEURE.
- COUSSIN D'ASSIDE: DOUBLE COUSSIN 60% VISCOELASTIQUE ET 40% DE FIBRE.
- COUSSINS DOSSIER: FIBRE DE HAUTE RESISTANCE "OFTIFIBRE".
- COUSSIN D'ASSIDE: AMOVIBLE. METAL COULISSANT.
- DOSSIER: INCLINABLE. APPUI-TÊTE METALIQUE.
- DECORATION MERIDIENNE: FIBRE DE HAUTE RESISTANCE "OFTIFIBRE".
- PIEDS: METALLIQUES.

ROMEO



TARIFA DE PUNTOS	G-0	G-1	G-2	T/C	PIEL 1	PIEL 2	LARGO	FONDO	ALTURA
 SOFÁ 3 PL. 225	396	436	480	368	760	798	225	90	96
 SOFÁ 2 PL. 195	369	399	439	301	710	746	195	90	96
 SILLÓN 127	275	290	315	256	560	588	127	90	96
 MÓDULO 3 PL. 1/BR. 195	380	410	438	353	710	746	195	90	96
 MÓDULO 3 PL. 1/BR. 175	372	402	429	346	690	725	175	90	96
 MÓDULO 2 PL. 1/BR. 165	353	381	419	286	678	711	165	90	96
 MÓDULO 1 PL. 1/BR. COJÍN 80	265	280	304	246	540	567	112	90	96
 MÓDULO 1 PL. 1/BR. COJÍN 70	261	276	300	242	536	563	102	90	96
 MÓDULO 1 PL. 1/BR. COJÍN 67	261	276	299	243	535	562	97	90	96
 MÓDULO 3 PL. S/BR. 165	336	365	396	312	620	681	165	90	96
 MÓDULO 2 PL. S/BR. 135	321	350	384	257	587	616	135	90	96
 MÓDULO 1 PL. S/BR. COJÍN 80	233	261	288	216	458	481	82	90	96
 MÓDULO 1 PL. S/BR. COJÍN 70	229	257	284	212	454	477	72	90	96
 MÓDULO 1 PL. S/BR. COJÍN 67	228	256	283	212	453	473	67	90	96
 CHAISELONGUE 103 X 185	310	320	346	288	600	630	103	185	96
 CHAISELONGUE 103 X 145	300	310	336	279	570	599	103	145	96
 CHAISELONGUE 83 X 185	300	310	336	279	570	599	83	185	96
 CHAISELONGUE 83 X 145	290	300	326	270	542	569	83	145	96
 CHAISELONGUE MVI 115 X 175	335	345	362	302	625	656	115	175	96
 CHAISELONGUE MVI 105 X 175	325	335	352	293	600	630	105	175	96
 TUMBONA 103 X 165	305	315	341	284	570	599	103	165	96
 RINCÓN	276	305	339	257	587	616	100	100	96
 POUFF BRAZO (UNIDAD)	30	35	40	25	50	55	25	40	40
CONJUNTO 3+2	765	835	919	669	1470	1544		90	90
CONJUNTO 3 195 + CH 115	715	755	800	655	1335	1402	310	90	90

* En referencia al sofa de 3 plazas y 2 plazas, sólo llevara pouf uno de ellos, el otro irá brazo cerrado.

- ESTRUCTURA: MADERA DE PINO.
- BRAZOS ARMAZON: CUANDO ES SOFÁ, UNO DE LOS BRAZOS LLEVA 2 POUFFS Y CUANDO ES MÓDULO, LLEVA 2 POUFFS.
- ALMOHADONES ASIENTO: ASIENTO HR 30 KG. PARTE SUPERIOR DOBLE COJÍN, 60% VISCOELÁSTICA Y 40% FIBRA.
- ALMOHADONES RESPALDO: FIBRA DE ALTA RESISTENCIA "OFTIFIBRE".
- COJINES ASIENTO: EXTRAIBLES. DESLIZANTE METÁLICO.
- DECORATIVOS TUMBONA: FIBRA ALTA RESISTENCIA "OFTIFIBRE".
- PATAS: METÁLICAS.

* The couches of three and two places will be provided with a pouffe next to one of the arms and the other arm will remain close, still.

- FRAME: PINE WOOD.
- ARMS FRAME: COUCH WHEN AN ARM HAS 2 POUF AND WHEN MODULEE HAS 2 POUF.
- SEAT CUSHIONS: SEAT UPPER PART HR 30 KG, DOUBLE LAYER CUSHION, (60%) VISCO ELASTIC (40%) FIBER SILICONE.
- BACK CUSHION: HIGH STRENGTH FIBER «OFTIFIBRE».
- SEAT CUSHION: REMOVABLE, METAL SLIDING SYSTEM.
- DECORATIVE DECK CHAIR: HIGH STRENGTH FIBER «OFTIFIBRE».
- LEGS: METAL.

* Les canapés de deux et de trois places seront accompagnés d'un pouf au niveau de l'un des bras et l'autre bras restera fermé.

- STRUCTURE: BOIS DE PIN.
- STRUCTURE DES ANGLES: LORSQUE C'EST UN SOFÁ UN DES COUDOIRS PORTE DEUX POUFFS ET LORSQUE C'EST UN PORTE DEUX POUFFS.
- COUSSIN D'ASSISE: SIÈGE HR 30 KG. DOUBLE COUSSIN 60% VISICOELASTIQUE ET 40% DE FIBRE.
- COUSSINS DOSSIER: FIBRE DE HAUTE RESISTANCE "OFTIFIBRE".
- COUSSIN DE SIÈGE: AMOVIBLE. METAL COULISSANT.
- COUSSINS DECORATIF: FIBRE DE HAUTE RESISTANCE "OFTIFIBRE".
- PIEDS: MÉTALIQUES.


























DYLAN





DYLAN

TARIFA DE PUNTOS	G-0	G-1	G-2	T/C	LARGO	FONDO	ALTURA
 SOFÁ 3 PL. 225	366	396	440	340	225	90	96
 SOFÁ 2 PL. 195	339	369	405	273	195	90	96
 SILLÓN 127	250	280	310	233	127	90	96
 MÓDULO 3 PL. 1/BR. 195	350	380	413	326	195	90	96
 MÓDULO 3 PL. 1/BR. 175	343	372	405	319	175	90	96
 MÓDULO 2 PL. 1/BR. 165	330	359	394	265	165	90	96
 MÓDULO 1 PL. 1/BR. COJÍN 82	248	277	305	230	112	90	96
 MÓDULO 1 PL. 1/BR. COJÍN 72	244	273	301	226	102	90	96
 MÓDULO 1 PL. 1/BR. COJÍN 67	235	264	292	219	97	90	96
 MÓDULO 3 PL. S/BR. 165	336	365	396	312	165	90	96
 MÓDULO 2 PL. S/BR. 135	321	350	384	257	135	90	96
 MÓDULO 1 PL. S/BR. COJÍN 82	240	269	297	223	82	90	96
 MÓDULO 1 PL. S/BR. COJÍN 72	236	265	293	219	72	90	96
 MÓDULO 1 PL. S/BR. COJÍN 67	235	264	292	219	67	90	96
 CHAISELONGUE 103 X 185	310	320	346	288	103	185	96
 CHAISELONGUE 103 X 145	300	310	336	279	103	145	96
 CHAISELONGUE 83 X 185	300	310	336	279	83	185	96
 CHAISELONGUE 83 X 145	290	300	326	270	83	145	96
 CHAISELONGUE MVI 115 X 175	335	345	362	302	115	175	96
 CHAISELONGUE MVI 105 X 175	325	335	352	293	105	175	96
 TUMBONA 103 X 165	305	315	341	284	103	165	96
 RINCÓN	276	305	339	257	100	100	96
 POUFF BRAZO	30	35	40	25	38	26	40
CONJUNTO 3+2	705	765	845	613		90	96
CONJUNTO 3 195 + CH 115	685	725	775	628	310	90	96



- ESTRUCTURA: MADERA DE PINO.
- RECUBRIMIENTO: ESPUMA DE POLIURETANO DE 1,5CM.
- ALMOHADONES ASIENTO: ASIENTO HR 30 KG. PARTE SUPERIOR DOBLE COJÍN, 60% VISCOELÁSTICA Y 40% FIBRA.
- ALMOHADONES RESPALDO: FIBRA DE ALTA RESISTENCIA "OFTIFIBRE".
- COJINES ASIENTO: EXTRAIBLES. DESLIZANTE METÁLICO.
- RESPALDOS: RECLINABLE. CABEZAL METÁLICO.
- PATAS: DELANTERAS, METÁLICAS. TRASERAS, PVC (PLÁSTICO).

- STRUCTURE: PINE WOOD.
- COVERING: POLYURETHANE FOAM OF 1.5 CM.
- SEAT CUSHIONS: HR FOAM OF 30 KG.
- UPPER PART DOUBLE CUSHION 60% VISCOELASTIC AND 40% FIBRE.
- BACK CUSHIONS: HIGH RESISTANCE OFTIFIBRE.
- SEAT CUSHIONS: PULL-OUT. METALLIC SLIDING SYSTEM.
- BACK: RECLINABLE. METALLIC HEADREST.
- FRONT LEGS: METALLIC BAR.
- REAR LEGS: PVC (PLASTIC).

- STRUCTURE: BOIS EN PIN.
- RECOUVREMENT: MOUSSE DE POLYURÉTHANE DE 1,5 CM.
- COUSSINS D'ASSISE: MOUSSE HR 30 KG.
- PARTIE SUPÉRIEURE DOUBLE COUSSIN: 60% VISCOÉLASTIQUE ET 40% FIBRE.
- COUSSINS DE DOSSIER: FIBRE DE HAUTE RÉSIDANCE OFTIFIBRE.
- COUSSIN D'ASSISE: DÉPLAÇABLE. SYSTÈME GLISSANT MÉTALLIQUE.
- DOSSIER: INCLINABLE. APPUI-TÊTE MÉTALLIQUE.
- MÉRIDIENNE DÉCORATION: FIBRE.
- PIEDS AVANT: MÉTALLIQUES.
- PIEDS ARRIÈRE: PLASTIQUE (PVC).



TRENTO




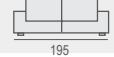




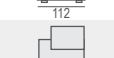


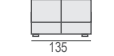

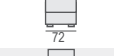






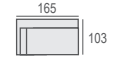





- ESTRUCTURA: MADERA DE PINO.
- RECUBRIMIENTO: ESPUMA DE POLIURETANO DE 1,5CM.
- CABEZAL: GOMA 22 HR, CON POSICIONES RECLINABLES
- ALMOHADONES ASIENTO: ASIENTO HR 30 KG. PARTE SUPERIOR DOBLE COJÍN, 60% VISCOELÁSTICA Y 40% FIBRA.
- ALMOHADONES RESPALDO: FIBRA DE ALTA RESISTENCIA "OFTIFIBRE".
- COJINES ASIENTO: EXTRAIBLES. DESLIZANTE METÁLICO.
- RESPALDOS: RECLINABLE. CABEZAL METÁLICO.
- PATAS: DELANTERAS, METÁLICAS. TRASERAS, PVC (PLÁSTICO).

- STRUCTURE: PINE WOOD.
- COVERING: POLYURETHANE FOAM OF 1.5 CM.
- HEAD: FOAM 22 HR, HEAD RECLINING POSITIONS
- SEAT CUSHIONS: HR FOAM OF 30 KG.
- UPPER PART DOUBLE CUSHION 60% VISCOELASTIC AND 40% FIBRE.
- BACK CUSHIONS: HIGH RESISTANCE OFTIFIBRE.
- SEAT CUSHIONS: PULL-OUT. METALLIC SLIDING SYSTEM.
- BACK: RECLINING. METALLIC HEADREST.
- FRONT LEGS: METALLIC BAR.
- REAR LEGS: PVC (PLASTIC)


- STRUCTURE: BOIS EN PIN.
- RECOUVREMENT: MOUSSE DE POLYURÉTHANE DE 1,5 CM.
- APPUI-TÊTE: MOUSSE 22 HR, AVEC DES POSITIONS INCLINABLES
- COUSSINS D'ASSISE: MOUSSE HR 30 KG.
- PARTIE SUPÉRIEURE DOUBLE COUSSIN: 60% VISCOÉLASTIQUE ET 40% FIBRE.
- COUSSINS DE DOSSIER: FIBRE DE HAUTE RÉSIDANCE OFTIFIBRE.
- COUSSIN D'ASSISE: DÉPLAÇABLE. SYSTÈME GLISSANT MÉTALLIQUE.
- DOSSIER: INCLINABLE. APPUI-TÊTE MÉTALLIQUE.
- MÉRIDIENNE DÉCORATION: FIBRE.
- PIÈDS AVANT: MÉTALLIQUES.
- PIÈDS ARRIÈRE: PLASTIQUE (PVC).



TRENTO

TARIFA DE PUNTOS	G-0	G-1	G-2	T/C	PIEL 1	PIEL 2	LARGO	FONDO	ALTURA
 SOFÁ 3 PL. 225	376	406	450	350	710	746	225	100	97
 SOFÁ 2 PL. 195	349	379	415	283	660	693	195	100	97
 SILLÓN 127	250	280	310	247	510	536	127	100	97
 MÓDULO 3 PL. 1/BR. 195 COJÍN 82	360	390	428	335	660	693	195	100	97
 MÓDULO 3 PL. 1/BR. 175 COJÍN 72	349	378	415	325	640	672	175	100	97
 MÓDULO 2 PL. 1/BR. 165	334	364	397	268	623	654	165	100	97
 MÓDULO 1 PL. 1/BR. COJÍN 82	249	279	309	232	490	515	112	100	97
 MÓDULO 1 PL. 1/BR. COJÍN 72	245	275	305	228	486	511	102	100	97
 MÓDULO 1 PL. 1/BR. COJÍN 67	238	266	295	221	485	509	97	100	97
 MÓDULO 3 PL. S/BR. 165	342	371	406	318	630	662	165	100	97
 MÓDULO 2 PL. S/BR. 135	319	348	379	255	592	621	135	100	97
 MÓDULO 1 PL. S/BR. COJÍN 82	238	266	295	221	485	509	82	100	97
 MÓDULO 1 PL. S/BR. COJÍN 72	234	262	291	217	481	505	72	100	97
 MÓDULO 1 PL. S/BR. COJÍN 67	226	253	280	210	455	478	67	100	97
 CHAISELONGUE 103 X 185	325	335	362	302	615	646	103	185	97
 CHAISELONGUE 103 X 145	309	320	345	287	585	614	103	145	97
 CHAISELONGUE 83 X 185	309	320	345	287	585	614	83	185	97
 CHAISELONGUE 83 X 145	294	306	331	273	557	584	83	145	97
 CHAISELONGUE MVI 115 X 175	340	350	375	316	635	667	115	175	97
 CHAISELONGUE MVI 105 X 175	330	340	364	307	610	641	105	175	97
 TUMBONA 103 X 165	309	320	345	287	585	614	103	165	97
 RINCÓN	274	303	334	255	592	621	110	110	97
 POUFF TERMINAL MV1	238	266	295	221	485	509	112	50	45
 POUFF TERMINAL	213	241	270	196	460	484	112	50	45
CONJUNTO 3+2	725	785	865	633	1370	1439		100	97
CONJUNTO 3 195 + CH 115	700	740	803	651	1295	1360	310	100	97

1 Cojín doble respunte **4 puntos.**
 2 Cojines doble respunte **8 puntos.**
 Chaiselongue y tumbonas doble respunte **12 puntos.**
 *Incremento no aplicable a la piel.








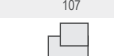
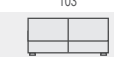
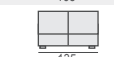

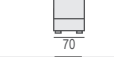

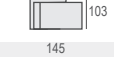










BORJA
Brazo deslizable



BORJA

Brazo deslizante

TARIFA DE PUNTOS	G-0	G-1	G-2	T/C	PIEL 1	PIEL 2	LARGO	FONDO	ALTURA
 SOFÁ 3 PL. 236	431	441	485	385	745	781	236	100	96
 SOFÁ 2 PL. 206	384	414	450	318	695	728	206	100	96
 SILLÓN 140	285	315	345	282	545	571	140	100	96
 MÓDULO 3 PL. 1/BR. 200	380	410	448	355	680	713	200	100	96
 MÓDULO 3 PL. 1/BR. 180	369	398	435	345	660	692	180	100	96
 MÓDULO 2 PL. 1/BR. 170	354	384	417	288	643	674	170	100	96
 MÓDULO 1 PL. 1/BR. COJÍN 80	269	299	329	252	510	535	117	100	96
 MÓDULO 1 PL. 1/BR. COJÍN 70	265	295	325	248	506	531	107	100	96
 MÓDULO 1 PL. 1/BR. 103	258	286	315	241	505	519	103	100	96
 MÓDULO 3 PL. S/BR. 165	347	376	411	323	635	667	165	100	96
 MÓDULO 2 PL. S/BR. 135	324	353	384	260	597	626	135	100	96
 MÓDULO 1 PL. S/BR. COJÍN 80	243	271	300	226	490	514	80	100	96
 MÓDULO 1 PL. S/BR. COJÍN 70	239	267	296	222	486	510	70	100	96
 MÓDULO 1 PL. S/BR. 68	231	258	285	215	460	483	68	100	96
 CHAISLONGUE 103 X 185	330	340	367	307	620	651	103	185	96
 CHAISLONGUE 103 X 145	314	325	350	292	590	619	103	145	96
 CHAISLONGUE 83 X 185	314	325	350	292	590	619	83	185	96
 CHAISLONGUE 83 X 145	299	311	336	278	562	589	83	145	96
 CHAISLONGUE MVI 115 X 175	345	355	380	321	640	672	115	175	96
 CHAISLONGUE MVI 105 X 175	335	345	369	312	615	646	105	175	96
 TUMBONA 103 X 165	404	325	350	292	590	619	103	165	96
 RINCÓN	279	308	339	260	597	626	110	110	96
CONJUNTO 3+2	815	855	935	703	1440	1509		100	96
CONJUNTO 3 200 + CH 115	725	765	828	676	1320	1385	315	100	96

- ESTRUCTURA: MADERA DE PINO.
- RECUBRIMIENTO: ESPUMA DE POLIURETANO DE 1,5 CM.
- ALMOHADONES ASIENTO: ASIENTO HR 30 KG. PARTE SUPERIOR DOBLE COJÍN, 60% VISCOELÁSTICA Y 40% FIBRA.
- ALMOHADONES RESPALDO: GOMA SUPERSUAVE 22 KG.
- COJINES ASIENTO: EXTRAIBLES. DESLIZANTE METÁLICO.
- RESPALDOS: RECLINABLE, CABEZAL METÁLICO.
- PATAS: METÁLICAS.
- BRAZO SOFÁ, MÓDULO: DESLIZANTE.

- FRAME: PINE WOOD.
- COVERING: POLYURETHANE FOAM OF 1.5 CM.
- SEAT CUSHIONS: SEAT UPPER PART HR 30 KG. DOUBLE LAYER CUSHION, (60%) VISCOS ELASTIC (40%) FIBER SILICONE.
- BACK CUSHION: RUBBER 22 KG. SS.
- SEAT CUSHION: REMOVABLE, SLIDING METAL.
- ENDORSEMENTS: RECLINABLE, METAL HEAD.
- LEGS: METAL.
- ARM SOFA, UNIT: SLIDING.

- STRUCTURE: BOIS DE PIN.
- RECOUVREMENT: PLUME DE POLYURÉTHANE DE 1,5 CM.
- COUSSIN D'ASSISE: SIÈGE HR 30 KG. DOUBLE COUSSIN 60% VISCOÉLASTIQUE ET 40% DE FIBRE.
- COUSSINS DOSSIER: EN CAOUTCHOUC DE 22 KG. SS.
- COUSSIN D'ASSISE: AMOVIBLE. METAL COULISSANT.
- DOSSIER: INCLINABLE, APPUI-TÊTE MÉTALLIQUE.
- PIEDS: MÉTALLIQUES.
- BRAS SOFA, MODULE: COULISSANT.



MONZA

MONZA es un sofá de un estilo claramente contemporáneo, muy confortable de por sí gracias a su equilibrado relleno y adaptabilidad a nuestro peso. Además, dispone de cabezales reclinables para su mayor comodidad.

Monza is a couch of contemporary style , very comfortable by its balanced fill and adaptability to our weight. Also, we have reclining head for more comfort.

Monza est un canapé d'un style clairement contemporain, très confortable , surtout par son équilibré rembourrage, le quel s'adapte à notre poids. De plus, il dispose des oreillers inclinables pour sa plus grande commodité.












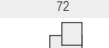



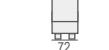











MONZA

El tipo de acolchado tipo capitoné de sus almohadas de asiento refuerza su confortabilidad y si a esto le unimos la amplitud de sus dimensiones junto a sus estéticos brazos con almohadas incluidas, veremos que nuestro descanso y comodidad están asegurados.

The type of padded in seat cushions reinforces the comfort, and if we add the big dimensions with esthetic arms cushions, we secured our rest and comfort.

Le type de matelassage capitoné de ses oreillers de siège renforce son confortabilité et si nous additionnons l'amplitude de ses dimensions près de ses bras esthétiques avec des oreillers inclus, nous verrons que notre repos et commodité sont assurées.

MONZA

TARIFA DE PUNTOS	G-0	G-1	G-2	T/C	PIEL 1	PIEL 2	LARGO	FONDO	ALTURA
 SOFA 3 PL A 201	376	406	450	350	710	746	201	107	92
 SOFA 2 PL A 171	349	379	415	283	660	693	171	107	92
 SILLON 104	250	280	310	247	510	536	104	107	92
 MODULO 3 PL 1/BR 183	360	390	428	335	660	693	183	107	92
 MODULO 3 PL 1/BR 163	349	378	415	325	640	672	163	107	92
 MODULO 2 PL 1/BR 153	334	364	397	268	623	654	153	107	92
 MODULO 1 PL 1/BR COJIN 82	249	279	309	232	490	515	100	107	92
 MODULO 1 PL 1/BR COJIN 72	245	275	305	228	486	511	90	107	92
 MODULO 1 PL 1/BR 68	238	266	295	221	485	509	85	107	92
 MODULO 3 PL S/BR 165	342	371	406	318	630	662	165	107	92
 MODULO 2 PL S/BR 135	319	348	379	255	592	621	135	107	92
 MODULO 1 PL S/BR COJIN 82	238	266	295	221	485	509	82	107	92
 MODULO 1 PL S/BR COJIN 72	234	262	291	217	481	505	72	107	92
 MODULO 1 PL S/BR COJIN 68	226	253	280	210	455	478	68	107	92
 CHAISLONGUE 103 X 185	325	335	362	302	605	636	103	185	92
 CHAISLONGUE 103 X 145	309	320	345	287	585	614	103	145	92
 CHAISLONGUE 83 X 185	309	320	345	287	585	614	83	185	92
 CHAISLONGUE 83 X 145	294	306	331	273	557	584	83	145	92
 CHAISLONGUE MVI 115 X 175	340	350	375	316	635	667	115	175	92
 CHAISLONGUE MVI 105 X 175	330	340	364	307	610	641	105	175	92
 TUMBONA 103 X 165	309	320	345	287	585	614	103	165	92
 RINCON	274	303	334	255	592	621	110	110	92
 CHAISLONGUE TERMINAL	360	390	428	335	660	693	104	207	92
CONJUNTO 3+2	725	785	865	633	1370	1439		107	92
CONJUNTO 3 183 + CH 115	700	740	803	651	1295	1360	298	107	92



- ESTRUCTURA: MADERA DE PINO. BRAZO ANCHO 18 CM.
- RECUBRIMIENTO: ESPUMA DE POLIURETANO DE 25 KG.
- ALMOHADAS DE ASIENTO: ASIENTO HR 30 KG. PARTE SUPERIOR DOBLE, COJIN 60 % VISCOELÁSTICA Y 40 % FIBRA.
- ALMOHADAS DE RESPALDO: FIBRA DE ALTA RESISTENCIA "ORTIFIBRE".
- COJINES ASIENTO: EXTRAIBLES. DESLIZANTE METÁLICO.
- RESPALDOS: RECLINABLE. CABEZAL METÁLICO, ALTURA.
- CABEZAL ABATIDO 78 CM.
- PATAS: METÁLICAS.
- DECORATIVOS DE SERIE:
 - CHAISLONGUE CON FONDO INFERIOR A 145 CM, 1 DECORATIVO.
 - CHAISLONGUE CON FONDO SUPERIOR A 145 CM, 2 DECORATIVOS.
 - LA TUMBONA LLEVA 2 DECORATIVOS.

- STRUCTURE: PINE WOOD, WIDTH OF ARM 18 CM.
- COVERING: POLYURETHANE FOAM OF 25 KG.
- SEAT CUSHION: FOAM 30 KG, WITH DOUBLE LAYER CUSHION, (60 % VISCOELASTIC), (40 % FIBER).
- BACK CUSHION: HIGH STRENGTH FIBER "ORTIFIBRE".
- SEAT CUSHION SUPPORT: REMOVABLE, METAL SLIDING SYSTEM.
- HEAD CUSHION: RECLINING, METALLIC STRUCTURE.
- LEGS: METALLICS.
- SERIAL DECORATIVE CUSHION:
 - CHAISLONGUE SMALLER THAN 145 CM: 1 DECORATIVE CUSHION.
 - CHAISLONGUE LONGER THAN 145 CM: 2 DECORATIVE CUSHION.

- STRUCTURE: BOIS EN PIN, LARGEUR BRAS 18 CM.
- RECOUVREMENT: MOUSSE DE POLYURÉTHANDE DE 25 KG.
- COUSSINS D'ASSISE: MOUSSE HR 30 KG. DOUBLE COUSSIN 60% VISCOELASTIC, ET 40 % FIBRE.
- COUSSINS DE DOSSIER: FIBRE DE HAUTE RÉSIDENCE ORTIFIBRE.
- CHASSIS DU COUSSINS D'ASSISE: AMOVIBLE, METAL COULISSANT.
- DOSSIER: INCLINABLE, APPUI-TÊTE MÉTALLIQUE.
- PIEDS: MÉTALLIQUES.
- DECORATION MERIDIENING DE SÉRIE:
 - ANGLE AVEC UN FONDS INFÉRIEUR À 145 CM, 1 COUSSIN.
 - ANGLE AVEC UN FONDS SUPÉRIEUR À 145 CM, 2 COUSSINS.

OBSERVACIONES

REDUCCIONES:
SOLAMENTE SE PODRÁN REALIZAR ESTAS REDUCCIONES.
REDUCCIÓN DEL FONDO DE LAS CHAISLONGUES Y TUMBONAS CON EL CONSECUENTE INCREMENTO DE UN 25% EN EL PRECIO DE TARIFA DE LA PIEZA REDUCIDA.
EL ANCHO DEL BRAZO DEL MODELO SE PODRÁ REDUCIR HASTA UN MÁXIMO DE 10 CM Y LLEVARÁ UN INCREMENTO DE 30 PUNTOS POR CADA BRAZO MODIFICADO. NO SE PODRÁN REDUCIR LOS BRAZOS DE CHAISLONGUES Y TUMBONAS.
EL CHAISLONGUE TERMINAL NO SE PUEDE REDUCIR.

OBSERVATIONS

ABOUT REDUCTIONS
WE CAN REDUCE THE LONG DISTANCE IN CHAISLONGUE AND LOUNGERS INCREASING PRICE A 25% OF THE VALUE OF THE PART. WE CAN REDUCE WEIGHT IN ARM UNTIL 10 CMS, WILL INCREASE PRICE IN 30 POINTS EVERY ARM. WE COULDN'T REDUCE THE ARMS IN CHAISLONGUE AND LOUNGERS.
THE TERMINAL CHAISLONGUE CAN NOT BE REDUCED.

OBSERVATIONS

DES RÉDUCTIONS:
SEULEMENT CES RÉDUCTIONS POURRONT ÊTRE RÉALISÉES.
RÉDUCTION DU FONDS DES ANGES. IL AUGMENTERA PLUS LE 25 % DANS LE PRIX DE TARIF DE LA PIÈCE RÉDUITE.
LA LARGEUR DU BRAS DU MODÈLE POURRA ÊTRE RÉDUITE JUSQU'À UN MAXIMUM DE 10 CM ET AUGMENTERA AVEC DE 30 POINTS PAR CHAQUE BRAS MODIFIÉ. ON NE POURRA PAS RÉDUIRE LES BRAS DES ANGES.
LE ANGLE AVEC DES DOSSIERS IL N'EST PAS POSSIBLE DE RÉDUIRE LE FOND.



Colección Única / Single Collection / Collection unique

MONET



Monet, es un modelo sofisticado por la gran calidad de su diseño. Integra elementos rectos de carácter urbano, a ciudad y la modernidad del día a día, el dinamismo de la calle, expresando con su concepto aerodinámico la ruptura con lo estático, lo clásico inmovil carente de evolución. Monet por el contrario es un modelo que va siempre hacia delante, para enriquecer nuestro entorno con modernidad y vanguardia,

Monet is a sophisticated model for the high quality of its design. It integrate straight urban elements for the city and modern day-to-day life. Monet is a model that always goes forward to enrich our environment with modernity and avant-garde.

Monet est un modèle sophistiqué par la grande qualité de son design. Il est conçu par des éléments droits de caractère urbain, conçu pour la ville et la vie de tous les jours. Monet est un modèle qui va toujours de l'avant pour enrichir notre atmosphère avec modernisme et avant-garde.



MONET




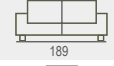




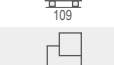

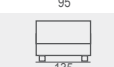


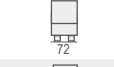
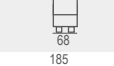









- ESTRUCTURA: EN MADERA DE PINO, BRAZO 27 CM.
- RECUBRIMIENTO: ESPUMA DE POLIURETANO DE 25 KG.
- ALMOHADONES ASIENTO: ASIENTO HR30KG. PARTE SUPERIOR DOBLE COJIN 60% VISCOELASTIC, 40% FIBRA.
- ALMOHADONES RESPALDO: FIBRA ALTA RESISTENCIA "OFTIFIBRE".
- COJINES ASIENTO: EXTRAÍBLE. DESLIZANTE METALICO.
- RESPALDOS: RECLINABLES. CABEZAL METALICO.
- DECORATIVOS TUMBONA: FIBRA ALTA RESISTENCIA "OFTIFIBRE".
- PATAS: METALICAS.

- STRUCTURE: PINWOOD, ARMS 27 CM.
- RECOVERING: POLYURETHANE FOAM 25 KG.
- SEAT CUSHION: FOAM 30 KG, UPPER PART DOUBLE CUSHION 60% VISCOELASTIC, 40% FIBRE.
- BACK CUSHION: HIGH RESISTANCE FIBRE "OFTIFIBRE".
- SLIDING SEATS.
- METALLIC AND RECLINING HEAD.
- DECORATIVE CUSHIONS: HIGH RESISTANCE FIBRE "OFTIFIBRE".
- LEGS: METALLICS.

- STRUCTURE: BOIS EN PIN, BRAS 27 CM.
- RECOUVREMENT: MOUSSE DE POLYURÉTHANDE DE 1,5 CM.
- COUSSINS D'ASSISE: MOUSSE HR 30 KG. DOUBLE COUSSIN 60% VISCOELASTIC, ET 40 % FIBRE.
- COUSSINS DE DOSSIER: FIBRE DE HAUTE RÉSIDENCE OFTIFIBRE.
- CHASSIS DU COUSSINS D'ASSISE AMOVIBLE. METAL COULISSANT.
- DOSSIER INCLINABLE. APPUI-TÊTE MÉTALLIQUE.
- DÉCORATIFS MÉRIDIENNE: FIBRE DE HAUTE RÉSIDENCE OFTIFIBRE.
- PIÈDS MÉTALLIQUES.



MONET

TARIFA DE PUNTOS	G-0	G-1	G-2	T/C	PIEL 1	PIEL 2	LARGO	FONDO	ALTURA
 219 MONET 3 PL. 219	416	446	490	385	740	777	219	100	96
 189 MONET 2 PL. 189	370	410	445	320	690	724	189	100	96
 122 MONET 1 PL. 122	280	310	340	250	520	542	122	100	96
 192 MONET MOD. 3 PL. 1/B. C/82 192	401	431	475	371	690	724	192	100	96
 172 MONET MOD. 3 PL. 1/B. C/72 172	390	419	463	360	670	703	172	100	96
 162 MONET MOD. 2 PL. 1/B. C/68 162	355	395	430	325	640	672	162	100	96
 109 MONET MOD. 1 PL. C/82 1/B. 109	275	305	335	245	480	504	109	100	96
 99 MONET MOD. 1 PL. C/72 1/B. 99	271	301	331	241	476	500	99	100	96
 95 MONET MOD. 1 PL. C/68 1/B. 95	265	295	325	235	470	493	95	100	96
 135 MONET MOD. 3 PL. S/B. C/82 135	386	416	460	356	640	672	165	100	96
 138 MONET MOD. 2 PL. S/B. C/68 138	340	380	415	310	590	619	135	100	96
 82 MONET MOD. 1 PL. S/B. C/82	260	290	320	230	430	451	82	100	96
 72 MONET MOD. 1 PL. S/B. C/72	256	286	316	226	426	447	72	100	96
 68 MONET MOD. 1 PL. S/B. C/68	250	280	310	220	420	441	68	100	96
 103 MONET CHAISOLON 103 X 185	345	360	380	315	640	682	103	185	96
 103 MONET CHAISOLON 103 X 145	330	345	365	300	619	649	103	145	96
 83 MONET CHAISOLON 83 X 185	330	345	365	300	619	649	83	185	96
 83 MONET CHAISOLON 83 X 145	315	330	350	285	589	618	83	145	96
 115 MONET CHAISOLON 115 X 175 MV-1	355	370	390	225	676	709	115	175	96
 105 MONET CHAISOLON 105 X 175 MV-1	345	360	380	215	651	684	105	175	96
 112 MONET TUMBONA	355	370	390	225	676	709	112	174	96
 110 MONET MOD. RINCÓN	340	360	380	310	590	619	110	110	96
CONJUNTO 3+2	786	856	935	705	1430	1501		100	96
CONJUNTO 3 192 + CH 115	756	801	865	596	1366	1433	307	100	96



GIN




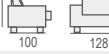



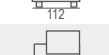














- ESTRUCTURA: MADERA DE PINO.
- RECUBRIMIENTO: ESPUMA DE POLIURETANO DE 25 KG. CABEZAL: GOMA 22 HR, CABEZAL CON POSICIONES RECLINABLE. ALMOHADONES ASIENTO: ASIENTO HR 30 KG. PARTE SUPERIOR DOBLE COJÍN, 60% VISCOELÁSTICA Y 40% FIBRA.
- ALMOHADONES RESPALDO: GOMA 20 KG. S.S.
- COJINES ASIENTO: EXTRAIBLES. DESLIZANTE METÁLICO.
- RESPALDOS: RECLINABLE. CABEZAL METÁLICO.
- DECORATIVOS TUMBONA: FIBRA ALTA RESISTENCIA "OFTIFIBRE".
- PATAS: METÁLICAS.

- FRAME: PINE WOOD.
- RECOVERY: POLYURETHANE FOAM OF 25 KG. HEAD: FOAM 22 HR, HEAD RECLINING POSITIONS.
- SEAT CUSHION: SEAT HR 30 KG. TOP, DOUBLE CUSHION 60% AND 40% FIBER VISCOELASTIC.
- BACK CUSHION: RUBBER 20 KG. SS.
- SEAR CUSHION: REMOVABLE. SLIDING METAL.
- ENDORSEMENTS: RECLINING METAL HEAD.
- MERIDIEN OF DECORATION: HIGH STRENGTH FIBER "OFTIFIBRE".
- LEGS: METAL.

- STRUCTURE: BOIS DE PIN.
- RECOUVREMENT: PLUME DE POLYURÉTHANE DE 25 KG.
- APPUI-TÊTE: MOUSSE 22 HR, AVEC DES POSITIONS INCLINABLES.
- COUSSIN D'ASSISE: COUSSIN HR 30 KG. LA PARTIE SUPÉRIEURE. DOUBLE COUSSIN 60% DE VISCOÉLASTIQUE ET 40% DE FIBRES.
- COUSSINS DOSSIER: EN CAOUTCHOUC DE 20 KG. SS.
- DOSSIER: INCLINABLE, APPUI-TÊTE MÉTALLIQUE.
- DÉCORATION MÉRIDIENNE: FIBRE DE HAUTE RÉSISTANCE "OFTIFIBRE".
- PIEDS: MÉTALLIQUES.



GIN

TARIFA DE PUNTOS	G-0	G-1	G-2	T/C	PIEL 1	PIEL 2	LARGO	FONDO	ALTURA
 SOFÁ 3 PL. 226	416	446	490	385	740	777	226	100	96
 SOFÁ 2 PL. 196	370	410	445	320	690	724	196	100	96
 SILLÓN 128	280	310	340	250	520	542	128	100	96
 MÓDULO 3 PL. 1/BR. 196	401	431	475	371	690	724	196	100	96
 MÓDULO 3 PL. 1/BR. 175	391	421	465	361	680	714	175	100	96
 MÓDULO 2 PL. 1/BR. 165	355	395	430	325	640	672	165	100	96
 MÓDULO 1 PL. 1/BR. COJÍN 82	275	305	335	245	480	504	112	100	96
 MÓDULO 1 PL. 1/BR. COJÍN 72	271	301	331	241	476	500	102	100	96
 MÓDULO 1 PL. 1/BR. COJÍN 67	265	295	325	235	470	493	98	100	96
 MÓDULO 3 PL. S/BR. 165	386	416	460	356	640	672	165	100	96
 MÓDULO 2 PL. S/BR. 135	340	380	415	310	590	619	135	100	96
 MÓDULO 1 PL. S/BR. COJÍN 82	260	290	320	230	430	451	80	100	96
 MÓDULO 1 PL. S/BR. COJÍN 72	256	286	316	226	426	447	70	100	96
 MÓDULO 1 PL. S/BR. COJÍN 67	250	280	310	220	420	441	68	100	96
 CHAISÉLONGUE 103 X 185	345	360	380	315	640	682	103	185	96
 CHAISÉLONGUE 103 X 145	330	345	365	300	619	649	103	145	96
 CHAISÉLONGUE 83 X 185	330	345	365	300	619	649	83	185	96
 CHAISÉLONGUE 83 X 145	315	330	350	285	589	618	83	145	96
 CHAISÉLONGUE MVI 115 X 175	355	370	390	225	676	709	115	175	96
 CHAISÉLONGUE MVI 103 X 175	350	365	385	220	671	704	105	100	96
 TUMBONA 103 X 165	330	345	365	300	619	649	103	165	96
 RINCÓN	340	360	380	310	590	619	110	110	96
CONJUNTO 3+2	786	856	935	705	1430	1501		100	96
CONJUNTO 3 196 + CH 115	756	801	865	596	1366	1433	311	100	96

1 Cojín doble pespunte **4 puntos.**
 2 Cojines doble pespunte **8 puntos.**
 Chaiselongue y tumbonas doble pespunte **12 puntos.**
 *Incremento no aplicable a la piel.



GINO



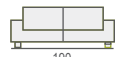
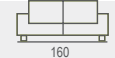

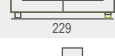
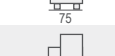

















- ESTRUCTURA: EN MADERA DE PINO.
- RECUBRIMIENTO: ESPUMA DE POLIURETANO DE 25 KG.
- ALMOHADONES ASIENTO: ASIENTO HR30KG. PARTE SUPERIOR DOBLE COJIN 60% VISCOELASTICA Y 40% FIBRA.
- ALMOHADONES RESPALDO: FIBRA ALTA RESISTENCIA "OFTIFIBRE".
- COJINES ASIENTO: EXTRAÍBLE. DESLIZANTE METALICO.
- RESPALDOS: RECLINABLES. CABEZAL METALICO.
- DECORATIVOS TUMBONA: FIBRA ALTA RESISTENCIA "OFTIFIBRE".
- PATAS: METALICAS.

- STRUCTURE: PINEWOOD.
- RECOVERING: POLYURETHANE FOAM 25 KG.
- SEAT CUSHION: FOAM 30 KG, UPPER PART DOUBLE CUSHION 60% VISCOELASTIC, 40% FIBRE.
- BACK CUSHION: HIGH RESISTANCE FIBRE "OFTIFIBRE".
- SLIDING SEATS.
- METALLIC AND RECLINING HEAD.
- DECORATIVE CUSHIONS: HIGH RESISTANCE FIBRE "OFTIFIBRE".
- LEGS: METALLICS.

- STRUCTURE: BOIS EN PIN.
- RECOUVREMENT: MOUSSE DE POLYURÉTHANDE DE 1,5 CM.
- COUSSINS D'ASSISE: MOUSSE HR 30 KG. DOUBLE COUSSIN 60% VISCOELASTIC, ET 40 % FIBRE.
- COUSSINS DE DOSSIER: FIBRE DE HAUTE RÉSISTANCE OFTIFIBRE.
- CHASSIS DU COUSSINS D'ASSISE: AMOVIBLE. METAL COULISSANT.
- DOSSIER INCLINABLE, APPUI-TÊTE MÉTALLIQUE.
- COUSSINS DÉCORATIFS: FIBRE DE HAUTE RÉSISTANCE OFTIFIBRE.
- PIEDS: MÉTALLIQUES.



GINO

TARIFA DE PUNTOS	G-0	G-1	G-2	T/C	PIEL 1	PIEL 2	LARGO	FONDO	ALTURA
 190 GINO 3 PL. 190	416	446	490	385	740	777	190	91	96
 160 GINO 2 PL. 160	370	410	445	320	690	724	160	91	96
 92 GINO 1 PL. 92	280	310	340	250	520	542	92	91	96
 229 GINO 3 CABEZALES 229	456	486	530	425	780	817	229	91	96
 75 GINO MOD. 1 PL. 1/B. 75	265	295	325	235	470	493	75	91	96
 84 GINO MOD. 1 PL. C/72 1/B 84	271	301	331	241	476	500	84	91	96
 89 GINO MOD. 1 PL. 1/B. C/80 89	275	305	335	245	480	504	89	91	96
 147 GINO MOD. 2 PL. 1/B. 147	355	395	430	325	640	672	147	91	96
 157 GINO MOD. 3 PL. A 1/B 157	390	419	463	360	670	703	157	91	96
 178 GINO MOD. 3 PL. 1/B 178	401	431	475	371	690	724	178	91	96
 68 GINO MOD. 1 PL. S/B. 68	250	280	310	220	420	441	68	91	96
 82 GINO MOD. 1 PL. S/B. C/80 82	260	290	320	230	430	451	82	91	96
 135 GINO MOD. 2 PL. S/B. 135	340	380	415	310	590	619	135	91	96
 165 GINO MOD. 3 PL. S/B. 165	386	416	460	356	640	672	165	91	96
 103 GINO TUMBONA	330	345	365	300	619	649	103	165	96
 103 GINO CHAISELON 1.03X 1.85	345	360	380	315	640	682	103	185	96
 103 GINO CHAISELON 1.03X 1.45	330	345	365	300	619	649	103	145	96
 83 GINO CHAISELON 0,83X 1.85	330	345	365	300	619	649	83	185	96
 83 GINO CHAISELON 0,83X 1.45	315	330	350	285	589	618	83	145	96
 115 GINO CAHISELON M.V.1	355	370	390	225	676	709	115	175	96
 105 GINO CHAISELON 1.05X 1.75 MV-1	345	360	380	216	651	684	105	175	96
 110 GINO MOD. RINCÓN	340	360	380	310	590	619	98	098	96
CONJUNTO 3+2	786	856	935	705	1430	1501		91	96
CONJUNTO 3 178 + CH 115	756	801	865	596	1366	1433	293	91	96



IBIZA



IBIZA

TARIFA DE PUNTOS	G-0	G-1	G-2	T/C	PIEL 1	PIEL 2	LARGO	FONDO	ALTURA
 216 IBIZA 3 PL. 216	416	446	490	385	740	777	216	91	96
 186 IBIZA 2 PL. 186	370	410	445	320	690	724	186	91	96
 118 IBIZA 1 PL. 118	280	310	340	250	520	542	118	91	96
 93 IBIZA MOD. 1 PL. 1/B. 93	265	295	325	235	470	493	93	91	96
 97 IBIZA MOD. 1 PL. C/72 1/B 97	271	301	331	241	476	500	97	91	96
 107 IBIZA MOD. 1 PL. 1/B. C/80 107	275	305	335	245	480	504	107	91	96
 160 IBIZA MOD. 2 PL. 1/B. 160	355	395	430	325	640	672	160	91	96
 170 IBIZA MOD. 3 PL. A 170 1/B 170	390	419	463	360	670	703	170	91	96
 191 IBIZA MOD. 3 PL. 1/B 191	401	431	475	371	690	724	191	91	96
 78 IBIZA MOD. 1 PL. S/B. 78	250	280	310	220	420	441	68	91	96
 82 IBIZA MOD. 1 PL. S/B. C/80 82	260	290	320	230	430	451	82	91	96
 135 IBIZA MOD. 2 PL. S/B. 135	340	380	415	310	590	619	135	91	96
 165 IBIZA MOD. 3 PL. S/B. 165	386	416	460	356	640	672	165	91	96
 103 IBIZA TUMBONA	330	345	365	300	619	649	103	165	96
 103 IBIZA CHAISOLON 103X185	345	360	380	315	640	682	103	185	96
 103 IBIZA CHAISOLON 103X145	330	345	365	300	619	649	103	145	96
 83 IBIZA CHAISOLON 83X185	330	345	365	300	619	649	83	185	96
 83 IBIZA CHAISOLON 83X145	315	330	350	285	589	618	83	145	96
 115 IBIZA CHAISOLON M.V.1	355	370	390	225	676	709	115	175	96
 105 IBIZA CHAISOLON 105X 175 MV-1	345	360	380	216	651	684	105	175	96
 110 IBIZA MOD. RINCÓN	340	360	380	310	590	619	110	110	96
CONJUNTO 3+2	786	856	935	705	1430	1501		91	96
CONJUNTO 3 191 + CH 115	756	801	865	596	1366	1433	306	91	96

- ESTRUCTURA: EN MADERA DE PINO.
- RECUBRIMIENTO: ESPUMA DE POLIURETANO DE 25 KG.
- ALMOHADONES ASIENTO: ASIENTO HR 30KG. PARTE SUPERIOR DOBLE COJÍN 60% VISCOLÁSTICA Y 40% FIBRA.
- ALMOHADONES RESPALDO: FIBRA ALTA RESISTENCIA "OFTIFIBRE".
- COJINES ASIENTO: EXTRAÍBLE. DESLIZANTE METÁLICO.
- RESPALDOS: RECLINABLES. CABEZAL METÁLICO.
- DECORATIVOS TUMBONA: FIBRA ALTA RESISTENCIA "OFTIFIBRE".
- PATAS: METÁLICAS.

- STRUCTURE: PINEWOOD.
- RECOVERING: POLYURETHANE FOAM 25 KG.
- SEAT CUSHION: FOAM 30 KG. UPPER PART DOUBLE CUSHION 60% VISCOELASTIC, 40% FIBRE.
- BACK CUSHION: HIGH RESISTANCE FIBRE "OFTIFIBRE".
- SLIDING SEATS.
- METALLIC AND RECLINING HEAD.
- DECORATIVE CUSHIONS: HIGH RESISTANCE FIBRE "OFTIFIBRE".
- LEGS: METALLICS.

- STRUCTURE: BOIS EN PIN.
- RECOUVREMENT: MOUSSE DE POLYURÉTHANDE DE 1,5 CM.
- COUSSINS D'ASSISE: MOUSSE HR 30 KG. DOUBLE COUSSIN 60% VISCOELASTIC, ET 40 % FIBRE.
- COUSSINS DE DOSSIER: FIBRE DE HAUTE RÉSIDENCE OFTIFIBRE.
- CHASSIS DU COUSSINS D'ASSISE: AMOVIBLE. METAL COULISSANT.
- DOSSIER INCLINABLE, APPUI-TÊTE MÉTALLIQUE.
- DECORATIFS MÉRIDIENNE: FIBRE DE HAUTE RÉSIDENCE ORTIFIBRE.
- PIEDS: MÉTALLIQUES.





LOTUS

Un modelo que incluye relax, cuyas líneas atrevidas le aportan dinamismo visual inspirado en las últimas tendencias. Ideal para familias jóvenes. Mejora tu vida cotidiana con tapizados orientados hacia el futuro y a usar el espacio de manera óptima.

A relaxing model with bold lines, inspired in the last tendencies, ideal for young couples and families. It improves your normal life with the last upholstered and uses your space in an ideal way.

Un modèle qui offre relax dont les lignes audacieuses lui procurent un dynamisme inspiré des dernières tendances. Il est idéal pour les jeunes couples et familles jeunes. Il améliore votre vie quotidienne avec une tapiserie orientée vers l'avenir et utilise l'espace de manière parfaite.

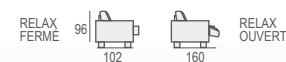
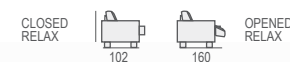
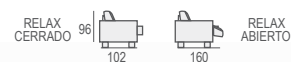
LOTUS



- ESTRUCTURA: MADERA DE PINO.
- BRAZO 30 CM.
- RECUBRIMIENTO: ESPUMA DE POLIURETANO DE 1,5 CM.
- COJIN DE ASIENTO: ASIENTO HR 30 KG CON FIBRA 400 GR.
- RIÑONERA: GOMA 22 S/S CON FIBRA 400 GR.
- CABEZAL: METÁLICO RECLINABLE.
- RELAX: ELECTRICO MOTORIZADO BOTONERA.
- PATAS: METÁLICAS.
- BATERIA (OPCIONAL): ED LITIO.
- COJINES DECORATIVOS DE SERIE.
- 2 COJINES EN CHAISERLONGUE.
- MEDIDA LATERAL MÓDULOS:


















- STRUCTURE: PINE WOOD.
- EACH ARM 30 CM.
- COVERING: POLYURETHANE FOAM OF 1,5 CM.
- SEAT CUSHIONS: FOAM 30 KG WITH FIBER 400GR.
- BACK CUSHIONS FOAM 22 S/S WITH FIBER 400 GR.
- HEAD CUSHION RECLINING, METALLIC STRUCTURE.
- RELAX: ELECTRIC MOTOR TOUCH CONTROL.
- LEGS: METALLIC.
- BATTERY (OPTIONAL) LITHIUM.
- DECORATIVE CUSHION INCLUDED IN OFERT:
- CHAISERLONGUE 2 DECORATIVE CUSHION.
- LATERAL MEASURE MODULS.

- STRUCTURE BOIS EN PIN.
- BRAS 30 CM.
- RECOUVREMENT MOUSSE DE POLYURÉTHANDE DE 1,5 CM.
- COUSSINS D'ASSISE MOUSSE HR 30 KG AVEC FIBRE 400 GR.
- COUSSINS DE DOSSIER MOUSSE 22 DOUX AVEC FIBRE 400 GR.
- DOSSIER DÉPLAÇABLE, SYSTEME GLISSANT MÉTALIQUE.
- RELAX ELECTRIC AVEC COMMANDE.
- PIEDS MÉTALLIQUES.
- BATTERIE (OPTIONELLE) LITHIUM.
- DECORATION MERIDIENNG DE SÉRIE:
- ANGLE 1/B 2 COUSSINS.
- MESURE LATÉRALE MODULES:



LOTUS



TARIFA DE PUNTOS	G-0	G-1	G-2	T/C	PIEL 1	PIEL 2	LARGO	FONDO	ALTURA
 SOFA 3 PL 228 (B1+B1)	637	661	694	599	855	893	228	102	100
 SOFA 3 PL 208 (B2+B2)	623	646	680	585	846	884	208	102	100
 SOFA 2 PL 188 (B3+B3)	613	637	670	575	836	874	188	102	100
 SILLON 1 PL 104 (BRAZO DE 20 CM)	352	361	380	333	475	485	104	102	100
 MÓDULO 1 PL 1/BR 114 (B1)	318	331	347	300	428	447	114	102	100
 MÓDULO 1 PL 1/BR 104 (B2)	312	323	340	293	423	442	104	102	100
 MÓDULO 1 PL 1/BR COJIN 94 (B3)	306	318	335	287	418	437	94	102	100
 MÓDULO 1 PL S/BR COJIN 84 (B4)	300	312	328	280	399	418	84	102	100
 MÓDULO 1 PL S/BR COJIN 74 (B5)	293	304	321	274	395	404	74	102	100
 MÓDULO 1 PL S/BR COJIN 64 (B6)	287	300	316	268	390	409	64	102	100
 CHAISERLONGUE MV1 115 X 175	338	352	371	214	643	674	115	175	100
 CHAISERLONGUE MV1 105 X 175	330	344	363	206	628	659	105	175	100
 COMPOSICIÓN 3 PL + CHAISERLONGUE MV1 313 (B1+B4+B7)	956	995	1046	794	1470	1539	313	175	100
 COMPOSICION 3 PL + CHAISERLONGUE MV1 283 (B2+B5+B8)	935	971	1024	773	1446	1505	283	175	100
 COMPOSICIÓN SOFÁ 3 CABEZALES 312 (B1+B4+B1)	936	974	1022	880	1255	1312	312	102	100
 COMPOSICION SOFÁ 3 CABEZALES 282 (B2+B5+B2)	917	950	1001	860	1241	1288	282	102	100
 RINCON	340	360	380	310	590	619	110	110	100

OPCIONES:

- FIJO, DESCUENTO DE 52 PUNTOS POR PLAZA.
- BATERIA, SE INCREMENTA EN 80 PUNTOS POR PLAZA.

OPTIONS:

- FIXED (WITHOUT RELAX), DISCOUNT OF 52 POINTS BY MOTOR.
- BATTERY, INCREASE IN 80 POINTS.

DES OPTIONS

- FIXE (SANS RELAX), ON ESCOMPTÉ DE 52 POINTS PAR ASSISE.
- BATTERIE ON AUGMENTE DANS 80 POINTS.



ALASKA

Alaska es un sofá de diseño innovador, único en su género. Ideal para ambientes de estilo urbano, modernos y dinámicos. Su sistema de relax lo convierte en extremadamente práctico para los momentos de descanso.

Alaska is an innovator couch exclusive in relax couch sector for environments of urban style modern and dynamic. Alaska's relax system is perfect for relax time.

Alaska est un canapé de dessin innovateur, unique dans son genre, idéal pour des climats, modernes et dynamiques de style urbain. Son système relax est parfait pour les moments de repos.

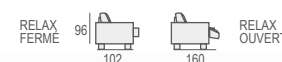
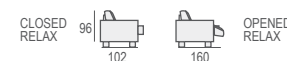
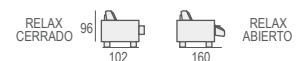
ALASKA
























- ESTRUCTURA: MADERA DE PINO.
- BRAZO 30 CM.
- RECUBRIMIENTO: ESPUMA DE POLIURETANO DE 1,5 CM.
- COJIN DE ASIENTO: ASIENTO HR 30 KG CON FIBRA 400 GR.
- RESPALDO: FIBRA SILICONADA.
- CABEZAL: METÁLICO RECLINABLE.
- RELAX: ELECTRICO MOTORIZADO BOTONERA.
- PATAS: METÁLICAS.
- BATERIA (OPCIONAL): ED LITIO.
- SIN COJINES DECORATIVOS DE SERIE.
- MEDIDA LATERAL MÓDULOS:

- STRUCTURE: PINE WOOD.
- EACH ARM 30 CM.
- COVERING: POLYURETHANE FOAM OF 1,5 CM.
- SEAT CUSHIONS: FOAM 30 KG WITH FIBER 400GR.
- BACK CUSHIONS SILICON FIBER.
- HEAD CUSHION RECLINING, METALLIC STRUCTURE
- RELAX: ELECTRIC MOTOR TOUCH CONTROL.
- LEGS: METALLIC.
- BATTERY (OPTIONAL) LITHIUM.
- THIS MODEL HASN'T DECORATIVE CUSHION GIFT.
- LATERAL MEASURE MODULES:

- STRUCTURE BOIS EN PIN.
- BRAS 30 CM.
- RECOUVREMENT MOUSSE DE POLYURÉTHANDE DE 1,5 CM.
- COUSSINS D'ASSISE MOUSSE HR 30 KG AVEC FIBRE 400 GR.
- COUSSINS DE DOSSIER FIBRE DE HAUTE RÉSISTANCE ORTIFIBRE.
- DOSSIER DÉPLAÇABLE, SYSTEME GLISSANT MÉTALLIQUE.
- RELAX ELECTRIC AVEC COMMANDE.
- PIEDS MÉTALLIQUES.
- BATTERIE (OPTIONELLE) LITHIUM.
- CE MODÈLE NE PORTE PAS DÉCORATIF MERIDIENNE DE SÉRIE.
- MESURE LATÉRALE MODULES:



ALASKA

TARIFA DE PUNTOS	G-0	G-1	G-2	T/C	PIEL 1	PIEL 2	LARGO	FONDO	ALTURA
 SOFA 3 PL 228 (B1+B1)	605	628	660	569	813	849	228	102	100
 SOFA 3 PL 208 (B2+B2)	592	614	646	556	804	840	208	102	100
 SOFA 2 PL 188 (B3+B3)	583	605	637	546	794	830	188	102	100
 SILLON 1 PL 104 (BRAZO DE 20 CM)	335	343	361	317	451	461	104	102	100
 MÓDULO 1 PL 1/BR 114 (B1)	304	315	330	285	407	425	114	102	100
 MÓDULO 1 PL 1/BR 104 (B2)	297	307	323	279	402	420	104	102	100
 MÓDULO 1 PL 1/BR COJIN 94 (B3)	291	303	319	273	397	415	94	102	100
 MÓDULO 1 PL S/BR COJIN 84 (B4)	285	297	312	267	371	397	84	102	100
 MÓDULO 1 PL S/BR COJIN 74 (B5)	279	289	305	261	375	384	74	102	100
 MÓDULO 1 PL S/BR COJIN 64 (B6)	273	280	301	255	361	389	64	102	100
 TUMBONA 110 X 1,75 <small>ARCÓNABATIBLE DE SERIE EN TUMBONA.</small>	271	295	325	253	497	515	110	175	100
 TUMBONA 100 X 1,75 <small>ARCÓNABATIBLE DE SERIE EN TUMBONA.</small>	262	285	316	244	487	505	100	175	100
 CHAISERLONGUE MVI 115 X 175	338	352	371	214	643	674	115	175	100
 CHAISERLONGUE MVI 105 X 175	330	344	363	206	628	659	105	175	100
 COMPOSICIÓN 3 PL + TUMBONA 308 (B1+B4+B7)	860	907	967	805	1275	1337	308	175	100
 COMPOSICION 3 PL + TUMBONA 278 (B2+B5+B8)	838	881	944	784	1264	1309	278	175	100
 COMPOSICIÓN 3 PL + CHAISERLONGUE MV1 313 (B1+B4+B9)	927	964	1013	766	1421	1496	313	175	100
 COMPOSICION 3 PL + CHAISERLONGUE MV1 283 (B2+B5+B10)	906	940	991	746	1405	1463	283	175	100
 COMPOSICIÓN SOFÁ 3 CABEZALES 312 (B1+B4+B1)	893	927	972	837	1185	1247	312	102	100
 COMPOSICION SOFÁ 3 CABEZALES 282 (B2+B5+B2)	873	903	951	819	1179	1224	282	102	100
 RINCON	340	360	380	310	590	619	110	110	100

OPCIONES:

- FIJO. DESCUENTO DE 52 PUNTOS POR PLAZA.
- BATERIA, SE INCREMENTA EN 80 PUNTOS POR PLAZA.

OPTIONS:

- FIXED (WITHOUT RELAX), DISCOUNT OF 52 POINTS BY MOTOR.
- BATTERY, INCREASE IN 80 POINTS.

DES OPTIONS:

- FIXE (SANS RELAX), ON ESCOMPTÉ DE 52 POINTS PAR ASSISE.
- BATTERIE ON AUGMENTE DANS 80 POINTS.



AMADEUS

Amadeus es un sofá relax de formas compactas y amplias rectas con extremos redondeados que lo hacen tener una personalidad serena y sofisticada. Ideal para ambientes sobrios y contemporáneos.

Amadeus is a relax with compact and extensive forms, rounded ends, so Alaska has a calm personality and sophistication ideal for sober and contemporary environment.

Amadeus est un canapé relax avec des formes compactes et amples droites avec les extrémités arrondies qui le font avoir une personnalité sereine et sophistiquée. Idéal pour des climats sobres et contemporains.

AMADEUS



- ESTRUCTURA: MADERA DE PINO.
- BRAZO 26 CM.
- RECUBRIMIENTO: ESPUMA DE POLIURETANO DE 1,5 CM.
- COJIN DE ASIENTO: ASIENTO HR 30 KG CON FIBRA 400 GR.
- RESPALDO: FIBRA SILICONADA.
- CABEZAL: METÁLICO RECLINABLE.
- RELAX: ELECTRICO MOTORIZADO BOTONERA.
- PATAS: METÁLICAS.
- BATERIA (OPCIONAL): ED LITIO.
- COJINES DECORATIVOS DE SERIE.
 - MODULO 1/B 1 COJÍN.
 - TUMBONA 2 COJINES.
- MEDIDA LATERAL MÓDULOS:

- STRUCTURE: PINE WOOD.
- EACH ARM 26 CM.
- COVERING: POLYURETHANE FOAM OF 1,5 CM.
- SEAT CUSHIONS: FOAM 30 KG WITH FIBER 400GR.
- BACK CUSHIONS SILICON FIBER.
- RELAX: ELECTRIC RECLINING, METALLIC STRUCTURE.
- LEGS: METALLIC.
- BATTERY (OPTIONAL)LITHIUM.
- DECORATIVE CUSHION INCLUDED IN OFERT:
 - IN MODUL 1/A 1 DECORATIVE CUSHION.
 - CHAISELONGUE 2 DECORATIVE CUSHION.
- LATERAL MEASURE MODULES:

- STRUCTURE BOIS EN PIN.
- BRAS 26 CM.
- RECOUVREMENT MOUSSE DE POLYURÉTHANDE DE 1,5 CM.
- COUSSINS D'ASSISE MOUSSE HR 30 KG AVEC FIBRE 400 GR.
- COUSSINS DE DOSSIER FIBRE DE HAUTE RÉSISTANCE ORTIFIBRE.
- DOSSIER DÉPLAÇABLE, SYSTEME GLISSANT MÉTALLIQUE.
- RELAX ELECTRIC AVEC COMMANDE.
- PIEDS MÉTALLIQUES.
- BATTERIE (OPTIONELLE) LITHIUM.
- DECORATION MERIDIENNG DE SÉRIE:
 - MÓDULE 1/B 1 COUSSIN.
 - ANGLE 1/B 2 COUSSINS.
- MESURE LATÉRALE MODULES:

RELAX CERRADO 90° 102 160 RELAX ABIERTO

CLOSED RELAX 90° 102 160 OPENED RELAX

RELAX FERMÉ 90° 102 160 RELAX OUVERT



AMADEUS

TARIFA DE PUNTOS	G-0	G-1	G-2	T/C	PIEL 1	PIEL 2	LARGO	FONDO	ALTURA
SOFA 3 PL 222 (B1+B1)	605	628	660	569	813	849	222	102	100
SOFA 3 PL 200 (B2+ B2)	592	614	646	556	804	840	200	102	100
SOFA 2 PL 180 (B3+B3)	583	605	637	546	794	830	180	102	100
SILLON 1 PL 104 (BRAZO DE 20 CM)	335	343	361	317	451	461	104	102	100
MODULO 1 PL 1/BR 111 (B1)	304	315	330	285	407	425	111	102	100
MODULO 1 PL 1/BR 100 (B2)	297	307	323	279	402	420	100	102	100
MODULO 1 PL 1/BR 90 (B3)	291	303	319	273	397	415	90	102	100
MODULO 1 PL S/BR COJIN 84 (B4)	285	297	312	267	371	397	84	102	100
MODULO 1 PL S/BR COJIN 74 (B5)	279	289	305	261	375	384	74	102	100
MODULO 1 PL S/BR COJÍN 64 (B6)	273	298	301	255	371	389	64	102	100
TUMBONA 110 X 1,75 <small>ARCÓN ABATIBLE DE SERIE EN TUMBONA.</small>	271	295	325	253	497	515	110	175	100
TUMBONA 100 X 1,75 <small>ARCÓN ABATIBLE DE SERIE EN TUMBONA.</small>	262	285	316	244	487	505	100	175	100
COMPOSICIÓN 3 PL + TUMBONA 305 (B1+B4+B7)	860	907	967	805	1275	1337	305	175	100
COMPOSICION 3 PL + TUMBONA 274 (B2+B5+B8)	838	881	944	784	1264	1309	274	175	100
COMPOSICIÓN SOFÁ 3 CABEZALES 306 (B1+B4+B1)	893	927	972	837	1185	1247	306	102	100
COMPOSICION SOFÁ 3 CABEZALES 274 (B2+B5+B2)	873	903	951	819	1179	1224	274	102	100
RINCON	340	360	380	310	590	619	110	110	100

OPCIONES:

- FIJO, DESCUENTO DE 52 PUNTOS POR PLAZA.
- BATERIA, SE INCREMENTA EN 80 PUNTOS POR PLAZA.

OPTIONS:

- FIXED (WITHOUT RELAX), DISCOUNT OF 52 POINTS BY MOTOR.
- BATTERY, INCREASE IN 80 POINTS.

DES OPTIONS

- FIXE (SANS RELAX), ON ESCOMPTÉ DE 52 POINTS PAR ASSISE.
- BATTERIE ON AUGMENTE DANS 80 POINTS.



ELEGANT

Elegant es un modelo de sofá relax cuyo diseño se caracteriza especialmente por sus proporcionados volúmenes, perfilados por su cabezal y brazos regulables. Su grado de confortabilidad es excelente.

Elegant is a relax couch model with special design based on provided volumes, profiled in adjustable arms and adjustable heads supports. Has an excellent level of comfort.

Est un modèle de canapé relax dont le dessin est caractérisé par ses Volumes proportionnés et profilés par son oreiller du tête et des bras réglables. Son confortabilité est excellent.

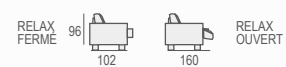
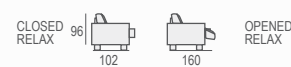
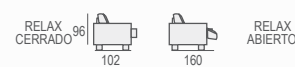
ELEGANT



- ESTRUCTURA: MADERA DE PINO.
- BRAZO 26 CM.
- RECUBRIMIENTO: ESPUMA DE POLIURETANO DE 1,5 CM.
- COJIN DE ASIENTO: ASIENTO HR 30 KG CON FIBRA 400 GR.
- RINONERA: GOMA 22 S/S CON FIBRA 400 GR.
- CABEZAL: METÁLICO RECLINABLE.
- RELAX: ELECTRICO MOTORIZADO BOTONERA.
- PATAS: METÁLICAS.
- BATERIA (OPCIONAL): ED LITIO.
- COJINES DECORATIVOS DE SERIE.
 - MODULO 1 COJÍN.
 - CHAISLONGUE 2 COJINES.
- MEDIDA LATERAL MÓDULOS:

- STRUCTURE: PINE WOOD.
- EACH ARM 26 CM.
- COVERING: POLYURETHANE FOAM OF 1,5 CM.
- SEAT CUSHIONS: FOAM 30 KG WITH FIBER 400GR.
- BACK CUSHIONS FOAM 22 S/S WITH FIBER 400 GR.
- HEAD CUSHION RECLINING, METALLIC STRUCTURE.
- RELAX: ELECTRIC MOTOR TOUCH CONTROL.
- LEGS: METALLIC.
- BATTERY (OPTIONAL) LITHIUM.
- DECORATIVE CUSHION INCLUDED IN OFERT:
 - IN MODUL 1/A 1 DECORATIVE CUSHION.
 - CHAISLONGUE 2 DECORATIVE CUSHION.
- LATERAL MEASURE MODULES:

- STRUCTURE BOIS EN PIN.
- BRAS 26 CM.
- RECOUVREMENT MOUSSE DE POLYURÉTHANDE DE 1,5 CM.
- COUSSINS D'ASSISE MOUSSE HR 30 KG AVEC FIBRE 400 GR.
- COUSSINS DE DOSSIER MOUSSE 22 DOUX AVEC FIBRE 400 GR.
- DOSSIER DÉPLAÇABLE, SYSTEME GLISSANT MÉTALIQUE.
- RELAX ELECTRIC AVEC COMMANDE.
- PIEDS MÉTALLIQUES.
- BATTERIE (OPTIONELLE) LITHIUM.
- DECORATION MERIDIENNG DE SÉRIE:
 - MÓDULE 1/B 1 COUSSIN.
 - ANGLE 1/B 2 COUSSINS.
- MESURE LATÉRALE MODULES:



ELEGANT



TARIFA DE PUNTOS	G-0	G-1	G-2	T/C	PIEL 1	PIEL 2	LARGO	FONDO	ALTURA
SOFA 3 PL 222 (B1+B1)	637	661	694	599	855	893	222	102	100
SOFA 3 PL 202 (B2+ B2)	623	646	680	585	846	884	202	102	100
SOFA 2 PL 182 (B3+B3)	613	637	670	575	836	874	182	102	100
SILLON 1 PL 104 (BRAZO DE 20 CM)	352	361	380	333	475	485	104	102	100
MODULO 1 PL 1/BR 110 (B1)	318	331	347	300	428	447	110	102	100
MODULO 1 PL 1/BR 100 (B2)	312	323	340	293	423	442	100	102	100
MODULO 1 PL 1/BR 90 (B3)	306	318	335	287	418	437	90	102	100
MODULO 1 PL S/BR COJIN 84 (B4)	300	312	328	280	399	418	84	102	100
MODULO 1 PL S/BR COJIN 74 (B5)	293	304	321	274	395	404	74	102	100
MODULO 1 PL S/BR COJIN 64 (B6)	287	300	316	268	390	409	64	102	100
CHAISLONGUE MVI 115 X 175	338	352	371	214	643	674	115	175	100
CHAISLONGUE MVI 105 X 175	330	344	363	206	623	654	105	175	100
COMPOSICIÓN 3 PL + CHAISLONGUE MV1 309 (B1+B4+B7)	956	995	1046	794	1470	1539	309	175	100
COMPOSICION 3 PL + CHAISLONGUE MV1 279 (B2+B5+B8)	935	971	1024	773	1441	1500	279	175	100
COMPOSICIÓN SOFÁ 3 CABEZALES 304 (B1+B4+B1)	936	974	1022	880	1255	1312	304	102	100
COMPOSICION SOFÁ 3 CABEZALES 274 (B2+B5+B2)	917	950	1001	860	1241	1288	274	102	100
RINCON	340	360	380	310	590	619	110	110	100

OPCIONES:

- FIJO, DESCUENTO DE 52 PUNTOS POR PLAZA.
- BATERIA, SE INCREMENTA EN 80 PUNTOS POR PLAZA .

OPTIONS:

- FIXED (WITHOUT RELAX), DISCOUNT OF 52 POINTS BY MOTOR
- BATTERY, INCREASE IN 80 POINTS.

DES OPTIONS

- FIXE (SANS RELAX), ON ESCOMPTÉ DE 52 POINTS PAR ASSISE
- BATTERIE ON AUGMENTE DANS 80 POINTS

Colección Única / Single Collection / Collection unique





LEONARDO

Leonardo es espectacular, impecable por donde lo mires. Unas proporciones optimizadas que armonizan a la perfección con su diseño. Se percibe como enormemente cómodo y arrasa en personalidad.

Leonardo is a spectacular and perfect model from any point of view. Its optimized proportions are in perfect harmony with its design. It looks highly comfortable and triumphs in personality.

Leonardo est spectaculaire sur tous les plans. Il est constitué de proportions en parfaite harmonie avec son motif. Il est perçu comme extrêmement confortable avec une personnalité extraordinaire ..



* Este modelo lleva un cojín decorativo por brazo de serie.
 * This model takes a decorative cushion for each arm module.
 * Ce modèle porte un coussin décoratif par bras de série.



LEONARDO



* Este modelo lleva un cojín decorativo por brazo de serie.
 * This model takes a decorative cushion for each arm module.
 * Ce modèle porte un coussin décoratif par bras de série.



LEONARDO

Exquisitez en sus acabados que podemos apreciar en cualquier detalle que elijamos. El tipo de cosido en el acabado de brazos le permite enriquecer su aspecto, combinando incluso distintos colores.

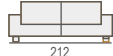


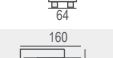


This model wears a decorative cushion by each series arm. Exquisite finishes that we can appreciate in every detail that we choose. The kind of sewing in the arm's finish allow us enrich its aspect, mixing different colors.

Une exquisité dans ses terminés que nous pouvons apprécier dans n'importe quel détail que nous choisissons. Le type de couture dans achevé des bras lui permet d'enrichir son aspect, en combinant même des couleurs distinctes.





LEONARDO

TARIFA DE PUNTOS	G-0	G-1	G-2	T/C	PIEL 1	PIEL 2	LARGO	FONDO	ALTURA
 SOFA 3 PLA 212 2 MOTORES (C1+C1)	608	630	660	570	850	890	212	102	100
 SOFA 2 PLA 180 2 MOTORES (C2+C2)	582	606	638	546	830	850	180	102	100
 SILLON 1 PL 104 1 MOTOR (BRAZO DE 20 CM)	335	343	361	317	461	480	104	102	100
 MODULO 1 PL 106 1 MOTOR (C1) 1/B	304	315	330	285	425	445	106	102	100
 MODULO 1 PL 90 1 MOTOR (C2) 1/B	291	303	319	273	415	425	90	102	100
 MODULO 1 PL 79 1 MOTOR S/B	285	297	312	267	397	415	77	102	100
 MODULO 1 PL 64 1 MOTOR S/B	273	298	301	255	389	407	64	102	100
 CHAISÉLONGUE (102*160)	271	295	325	253	515	520	102	160	100
 MÓDULO RINCÓN	340	360	380	310	500	515	104	104	100
CONJUNTO 3+2	1190	1236	1298	1116	1680	1740		102	100
CONJUNTO 3 183 + CH 102	860	907	967	805	1337	1380	285	102	100

- ESTRUCTURA: MADERA DE PINO, BRAZO 25 CM.
- RECUBRIMIENTO: ESPUMA DE POLIURETANO DE 25 KG.
- RESPALDO: GOMA DE 22 KG S/S.
- ALMOHADAS DE ASIENTO: ASIENTO HR 30 KG CON FIBRA 400 GR.
- RIÑONERA: GOMA DE 22 S/S CON FIBRA 400 GR.
- PIECERO: EN GOMA.
- RELAX: MANDO TACTIL.
- PATAS: METÁLICAS.
- BATERÍA: INCREMENTO DE 80 PUNTOS
- DECORATIVOS DE SERIE:
 - CHAISÉLONGUE CON FONDO INFERIOR A 145 CM, 1 DECORATIVO.
 - CHAISÉLONGUE CON FONDO SUPERIOR A 145 CM, 2 DECORATIVOS.
 - MÓDULOS CON 1 BRAZO, 1 DECORATIVO.
 - SOFAS 2 Y 3 PLAZAS, 2 DECORATIVOS
 - FIJO, SE DESCUENTA 52 PUNTOS POR ASIENTO.

- STRUCTURE: WOOD PINE, ARMS WIDTH 25 CM.
- RECOVERING: POLYURETHANE FOAM OF 25 KG.
- BACK CUSHION: FOAM 22 KG HR.
- SEAT CUSHION: FOAM 30 KG , WITH FIBER 400 GR.
- FOOT CUSHION: FOAM.
- RELAX: TOUCH CONTROL.
- LEGS: METALLICS.
- BATTERY: INCREASE OF 80 POINTS.
- SERIAL DECORATIVE CUSHION:
 - CHAISÉLONGUE SMALLER TAHN 145 CM: 1 DECORATIVE CUSHION.
 - CHAISÉLONGUE LONGER TAHN 145 CM: 2 DECORATIVE CUSHION.
 - 1 ARM MODULE: 1 DECORATIVE CUSHION.
 - SOFA 3 PL AND 2 PL: 2 DECORATIVE CUSHION.
 - FIXED (WITHOUT RELAX) DISCOUNT OF 52 POINTS BY MOTOR.

- STRUCTURE: STRUCTURE BOIS DU PIN, LARGEUR BRAS 25 CM.
- RECOUVREMENT: RECOUVREMENT MOUSSE DE POLYURÉTHANNE DE 25 KG.
- COUSSINS DU DOSSIER: MOUSSE 22 KG S/S.
- COUSSINS D'ASSISE: COUSSINS D'ASSIDE MOUSSE 30 KG AVEC FIBRE 400 GR.
- RELAX: RELAX ELECTRIC AVEC COMMANDE.
- PIEDS: METALLIQUES.
- BATTERIE OPTIONELLE LITHIUM. ON AUGMENTE DANS 80 POINTS.
- DECORATION MERIDIENING DE SÉRIE:
 - ANGLE AVEC FOND INFÉRIEUR À 145 CM, 1 COUSSIN.
 - ANGLE AVEC FOND SUPÉRIEUR À 145 CM, 2 COUSSINS.
 - MÓDULES 1/B , 1 COUSSIN.
 - CANAPÉS 2 ET 3 PLACES, 2 COUSSINS.
 - FIXE (SANS RELAX), ON ESCOMPTE 52 POINTS POUR ASSISE.



OBSERVACIONES

REDUCCIONES:
SOLAMENTE SE PODRÁN REALIZAR ESTAS REDUCCIONES.
REDUCCIÓN DEL FONDO DE LAS CHAISÉLONGUES Y TUMBONAS CON EL CONSIGUIENTE INCREMENTO DE UN 25% EN EL PRECIO DE TARIFA DE LA PIEZA REDUCIDA.
EL ANCHO DEL BRAZO DEL MODELO SE PODRÁ REDUCIR HASTA UN MÁXIMO DE 10 CM Y LLEVARÁ UN INCREMENTO DE 30 PUNTOS POR CADA BRAZO MODIFICADO. NO SE PODRÁN REDUCIR LOS BRAZOS DE CHAISÉLONGUES Y TUMBONAS.

OBSERVATIONS

ABOUT REDUCTIONS:
WE CAN REDUCE THE LONG DISTANCE IN CHAISÉLONGUE AND LOUNGERS INCREASING PRICE A 25% OF THE VALUE OF THE PART.
WE CAN REDUCE WEIGHT IN ARM UNTIL 10 CMS. WILL INCREASE PRICE IN 30 POINTS EVERY ARM. WE COULDN'T REDUCE THE ARMS IN CHAISÉLONGUE AND LOUNGERS.

OBSERVATIONS

DES RÉDUCTIONS:
SEULEMENT CES RÉDUCTIONS POURRONT ÊTRE RÉALISÉES.
RÉDUCTION DU FONDS DES ANGLÉS. IL AUGMENTERA PLUS LE 25 % DANS LE PRIX DE TARIF DE LA PIÈCE RÉDUITE.
LA LARGEUR DU BRAS DU MODÈLE POURRA ÊTRE RÉDUITE JUSQU'À UN MAXIMUM DE 10 CM ET AUGMENTERA AVEC DE 30 POINTS PAR CHAQUE BRAS MODIFIÉ. ON NE POURRA PAS RÉDUIRE LES BRAS DES ANGLÉS.



KENTUCKY

El modelo KENTUCKY se amolda a la perfección a gustos sofisticados no solamente por la enorme comodidad de su sentada, sino por la suave, original y atractiva forma de sus brazos, que armoniza a la perfección con el diseño de su respaldo, que separa con elegancia la espalda de la parte de la cabeza.

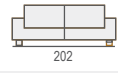


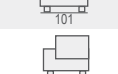
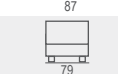
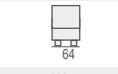
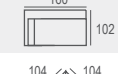


The model KENTUCKY is a perfect answer to sophisticated pleasures not only for the comfort it provides but also for the smooth, original and attractive form of its armrest that match perfection with the design of its back that separate back and head.

Le modèle KENTUCKY répond à la perfection aux goûts sophistiqués, pas seulement pour son confort mais plutôt pour son tact doux, original et attractif de ses accoudoirs qui sont en parfaite harmonie avec son dossier qui sépare avec élégance le dos et la tête.





KENTUCKY

TARIFA DE PUNTOS	G-0	G-1	G-2	T/C	PIEL 1	PIEL 2	LARGO	FONDO	ALTURA
 SOFA 3 PL 202 2 MOTORES (C1+C1)	608	630	660	570	850	890	202	102	100
 SOFA 2 PL 175 2 MOTORES (C2+C2)	582	606	638	546	830	850	175	102	100
 SILLON 1 PL 104 1 MOTOR (BRAZO MAS PEQUEÑO* DE 20 CMS)	335	343	361	317	461	480	104	102	100
 MODULO 1 PL 101 1 MOTOR (C1) 1/B	304	315	330	285	425	445	101	102	100
 MODULO 1 PL 87 1 MOTOR (C2) 1/B	291	303	319	273	415	425	87	102	100
 MODULO 1 PL 79 1 MOTOR S/B	285	297	312	267	397	415	79	102	100
 MODULO 1 PL 64 1 MOTOR S/B	273	298	301	255	389	407	64	102	100
 CHAISE LONGUE	271	295	325	253	515	520	102	160	100
 MODULO RINCON	340	360	380	310	500	515	104	104	100
CONJUNTO 3+2	1190	1236	1958	1116	1680	975		102	100
CONJUNTO 3 185 + CH 102	860	907	967	805	1337	1380	287	102	100

- RESPALDO: FIBRA SILICONADA.
- RIÑONERA: GOMA DE 22 S/S CON FIBRA 400 GRS.
- COJIN DE ASIENTO: GOMA DE 30 KG. CON FIBRA 400 GRS.
- PIECERO: EN GOMA.
- RELAX: MANDO TACTIL. CUANDO SE PIDA FIJO SE DESCUENTAN 52 PUNTOS.
- BATERIA: 80 PUNTOS (INCREMENTO).

- BACK: SILICONED FIBER.
- RIÑONERA: 22 S / S RUBBER WITH FIBER 400 GRS.
- SEAT CUSHION: 30 KG RUBBER WITH FIBER 400 GRS.
- PIECE: IN RUBBER.
- RELAX: TACTILE CONTROL. WHEN IT IS FIXED, 52 POINTS ARE DISCOUNTED.
- BATTERY: 80 POINTS (INCREASE).

- STRUCTURE: BOIS DU PIN.
- RECOUVREMENT: MOUSSE DE POLYURÉTHANNE 1,5 CM.
- COUSSINS DU DOSSIER: MOUSSE 22 KG AVEC FIBRE 400 GR.
- RELAX : ELECTRIC AVEC COMMANDE.
- PIEDS: METALLIQUES.





ARIELA

ARIELA se ha desarrollado como un programa modular en el que se podrá crear la configuración más adecuada para nuestras necesidades estéticas y funcionales. Podremos seleccionar acabados a nuestro gusto en la selección de tejidos y pieles de DIVANI STAR.

Ariel has been developed as a modular program in which you could create the best combination. We can select endings and adapt them to our preferences, with the variety of fabrics and leathers from DIVANI STAR.

ARIELA s'est développé comme un programme modulaire dans lequel on pourra créer la configuration la plus appropriée à nos nécessités esthétiques et fonctionnelles. Nous pourrions sélectionner achevés à notre goût dans à la sélection de tissus et les cuirs de Divani Star.



















ARIELA



ARIELA

TARIFA DE PUNTOS	G-0	G-1	G-2	T/C	LARGO	FONDO	ALTURA
 SOFA 3 PL 212	332	359	386	307	212	92	98
 SOFA 2 PL 182	304	332	359	279	182	92	98
 SILLON (BRAZO 24 CM) 114	250	275	300	225	114	92	98
 MÓDULO 3 PL 1/B 184	299	327	354	274	184	92	98
 MÓDULO 2 PL 1/B 154	271	299	326	246	154	92	98
 MÓDULO 1 PL 1/B 91	217	242	267	192	91	92	98
 MÓDULO 3 PL S/B 154	266	294	321	241	154	92	98
 MÓDULO 2 PL S/B 124	238	266	293	213	124	92	98
 MÓDULO 1 PL S/B 62	184	209	288	159	62	92	98
 CHAISERLONGUE 98*175	295	325	348	270	98	175	98
 CHAISERLONGUE MV1 3 PL	315	340	368	290	108	175	98
 CHAISERLONGUE MV1 2 PL	310	330	358	285	93	175	98
 TUMBONA	289	316	343	264	98	164	98
 RINCON	238	266	293	213	100	100	98
CONJUNTO 3+2	636	691	745	586		92	98
CONJUNTO 3 184 + CH 98	594	652	702	544	282	92	98

- ESTRUCTURA: MADERA DE PINO. BRAZO 30 CM.
- RECUBRIMIENTO: ESPUMA DE POLIURETANO DE 25 KG.
- ALMOHADAS DERESPALDO: FIBRA ALTA RESISTENCIA ORTIFIBRE.
- ALMOHADAS DE ASIENTO: ASIENTO HR 30 KG C.
- RESPALDOS: RECLINABLES , CABEZALES METÁLICOS.
- ASIENTOS: DESLIZANTES.
- PATAS: METÁLICAS.
- DECORATIVOS DE SERIE:
 - CHAISERLONGUE CON FONDO INFERIOR A 145 CM , 1 DECORATIVO.
 - CHAISERLONGUE CON FONDO SUPERIOR A 145 CM, 2 DECORATIVOS.
 - TUMBONA 2 DECORATIVOS.

- STRUCTURE: WOOD PINE.
- RECOVERING: POLYURETHANE FOAM OF 25 KG.
- BACK CUSHION: HIGH STRENGTH FIBER ORTIFIBRE.
- SEAT CUSHION: FOAM 30 KG HR.
- BACK: RECLINING, METAL HEAD.
- SEAT SYSTEM: METAL SLIDING SYSTEM.
- LEGS: METALLIC.
- SERIAL DECORATIVE CUSHION:
 - CHAISERLONGUE SMALLER THAN 145 CM: 1 DECORATIVE CUSHION.
 - CHAISERLONGUE LONGER THAN 145 CM: 2 DECORATIVE CUSHION.
 - DECK: CHAIR: 2 DECORATIVE CUSHION.

- STRUCTURE: BOIS EN PIN. LARGEUR BRAS 30 CM.
- RECOUVREMENT: MOUSSE DE POLYURÉTHANDE DE 25 KG.
- COUSSINS DU DOSSIER: FIBRE DE HAUTE RÉSISTANCE ORTIFIBRE.
- COUSSINS D'ASSISE: MOUSSE HR 30 KG.
- DOSSIER: INCLINABLE, APPUI-TÊTE MÉTALLIQUE.
- ASSISE: AMOVIBLE. METAL COULISSANT.
- PIEDS: MÉTALLIQUES.
- DECORATION MERIDIENING DE SÉRIE_
 - ANGLE AVEC À FOND INFÉRIEUR À 145 CM, 1 COUSSIN.
 - ANGLE AVEC FOND SUPÉRIEUR À 145 CM, 2 COUSSINS.
 - ANGLE AVEC FOND 164 CM , 2 COUSSINS.



OBSERVACIONES

REDUCCIONES:
SOLAMENTE SE PODRÁN REALIZAR ESTAS REDUCCIONES.
REDUCCIÓN DEL FONDO DE LAS CHAISERLONGUES Y TUMBONAS CON EL CONSEGUENTE INCREMENTO DE UN 25% EN EL PRECIO DE TARIFA DE LA PIEZA REDUCIDA.
EL ANCHO DEL BRAZO DEL MODELO SE PODRÁ REDUCIR HASTA UN MÁXIMO DE 10 CM Y LLEVARÁ UN INCREMENTO DE 30 PUNTOS POR CADA BRAZO MODIFICADO. NO SE PODRÁN REDUCIR LOS BRAZOS DE CHAISERLONGUES Y TUMBONAS.

OBSERVATIONS

ABOUT REDUCTIONS:
WE CAN REDUCE THE LONG DISTANCE IN CHAISERLONGUE AND LOUNGERS INCREASING PRICE A 25% OF THE VALUE OF THE PART.
WE CAN REDUCE WEIGHT IN ARM UNTIL 10 CMS, WILL INCREASE PRICE IN 30 POINTS EVERY ARM. WE COULDN'T REDUCE THE ARMS IN CHAISERLONGUE AND LOUNGERS.

OBSERVATIONS

DES RÉDUCTIONS:
SEULEMENT CES RÉDUCTIONS POURRONT ÊTRE RÉALISÉES.
RÉDUCTION DU FONDS DES CHAISERLONGUES ET TUMBONAS. IL AUGMENTERA PLUS LE 25 % DANS LE PRIX DE TARIF DE LA PIÈCE RÉDUITE.
LA LARGEUR DU BRAS DU MODELE POURRA ÊTRE RÉDUITE JUSQU'À UN MAXIMUM DE 10 CM ET AUGMENTERA AVEC DE 30 POINTS PAR CHAQUE BRAS MODIFIÉ. ON NE POURRA PAS RÉDUIRE LES BRAS DES ANGLES.

COMIC es un sofá de una gran calidad plasmada en sus acabados y diseño. Su apariencia externa se define por grandes volúmenes perfectamente proporcionados que hacen pensar en su gran comodidad. Da la sensación de que cuando te sientas, te envuelve y acoge en una placidez total. Elegante y de personalidad firme, atemporal.

Comic is a sofa of big quality reflected in its endings and design. Its external appearance defined by its big volume perfectly proportioned makes us think of its high comodity. It provide a placidity feeling at the very moment you sit. It is elegant with a firm personality.

Comic est un canapé d'une grande qualité d'unexcellent design et de finitions inégalables. Son apparance definit par de grands volumes, en parfaite proportions font penser a son grand confort. Il donne la sensation de t'envelopper et t'accueillir dans une placidité totale.

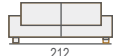










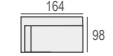


COMIC



COMIC



COMIC

TARIFA DE PUNTOS		G-0	G-1	G-2	LARGO	FONDO	ALTURA
 212	COMIC 3 PL. 212	322	349	376	212	92	98
 182	COMIC 2 PL. 182	294	322	349	182	92	98
 114	COMIC 1 PL. (BRAZOS DE 24 CMS) 114	240	265	290	114	92	98
 184	COMIC MOD. 3 PL. 184	289	317	344	184	92	98
 154	COMIC MOD. 2 PL. 154	261	289	316	154	92	98
 91	COMIC MOD. 1 PL. 91	207	232	257	91	92	98
 156	COMIC MOD. 3 PL. S/B. 156	256	284	311	156	92	98
 134	COMIC MOD. 2 PL. S/B. 134	228	256	283	134	92	98
 67	COMIC MOD. 1 PL. S/B. 67	174	199	278	67	92	98
 98	COMIC CHAISELON	285	315	338	98	175	98
 108	COMIC CHAISELON MV-1 3 PL.	305	330	358	108	175	98
 93	COMIC CHAISELON MV-1 2 PL.	300	320	348	93	175	98
 98	COMIC TUMBONA	279	306	333	98	164	98
 100	COMIC MOD. RINCON	228	256	283	100	100	98
	CONJUNTO 3+2	616	671	725		92	98
	CONJUNTO 3 184 + CH 98* 175	574	632	682	282	92	98

- ESTRUCTURA: MADERA DE PINO.
- COJINES ASIENTO: GOMA DE 30 KG.
- ALMOHADONES DE RESPALDO: FIBRA ALTA RESISTENCIA "OFTIFIBRE"
- RESPALDOS: RECLINABLES, CABEZALES METÁLICOS.
- COJINES ASIENTO: DESLIZANTES.
- PATAS: METÁLICAS

- STRUCTURE: PINEWOOD.
- SEAT CUSHION: FOAM 30 KG.
- BACK CUSHION: HIGH RESISTANCE FIBRE "OFTIFIBRE".
- METALLIC AND RECLINING HEAD.
- SLIDING SEATS.
- LEGS: METALLIC LEGS.

- STRUCTURE: BOIS EN PIN.
- RECOUVREMENT: MOUSSE DE POLYURÉTHANDE DE 1,5 CM.
- COUSSINS D'ASSISE: MOUSSE HR 30 KG.
- COUSSINS DE DOSSIER: FIBRE DE HAUTE RÉSIDENCE OFTIFIBRE.
- CHASSIS DU COUSSINS D'ASSISE: AMOVIBLE, METAL COULISSANT.
- DOSSIER INCLINABLE, APPUI-TÊTE METALLIQUE.
- DÉCORATIFS MÉRIDIENNE: FIBRE DE HAUTE RÉSIDENCE OFTIFIBRE.
- PIEDS: MÉTALLIQUES.



AMÉRICA, un sillón espectacular, ergonómico y muy atractivo. Su estilizado diseño juega con líneas curvas perfectamente armonizadas. Dinamismo visual que le confiere vanguardia y personalidad.

AMERICA is a spectacular armchair, ergonomic and attractive. Its stylized design plays with curve lines perfectly harmonized. Visual dynamism that gives you vanguard and personality.

AMÉRIQUE, un fauteuil spectaculaire, ergonomique et très attractif. Son dessin stylisé joue avec des lignes courbes parfaitement harmonisées. Dynamisme visuel qui confère une avant-garde et une personnalité.



AMÉRICA



En este ambiente podemos apreciar la gran fuerza expresiva del sillón AMÉRICA. Todas sus medidas y detalles han sido estudiados a la perfección, mostrándonos una personalidad potente y explosiva.

In this environment we can appreciate the big expressive power of AMERICA's armchair. All measure and details have been studied perfectly, show us a powerful and explosive personality.

Dans cette atmosphère, nous pouvons apprécier la grande force expressive du fauteuil l'AMÉRIQUE. Toutes ses mesures et détails ont été étudiés à la perfection, en nous montrant une personnalité puissante et explosive.

AMÉRICA

No hay que olvidar su enriquecedora base metálica que le aporta vanguardia y equilibrios estético, además de movilidad. Por otro lado el pouff a juego es un excelente complemento.

Don't forget its metallic base than provides vanguard and static equilibrium, also mobility. On the other hand the pouff is an excellent complement.

Il ne faut pas oublier sa base métallique que lui donne une avant-garde et un équilibre esthétique, en plus d'une mobilité. D'un autre côté le pouff à un jeu est un complément excellent.





POUF GIRATORIO



POUF PIECERO

AMÉRICA

TARIFA DE PUNTOS	G-0	G-1	G-2	T/C	PIEL 1	PIEL 2	LARGO	FONDO	ALTURA
 BUTACA	277	314	351	245	475	540	75	85	100
 POUF GIRATORIO	150	160	170	140	180	190	40	40	45
POUF PIECERO	80	85	95	70	125	140	40	40	45

* Se podría fabricar el asiento de la butaca liso (sin rombos) al mismo precio indicado en tarifa. En este caso la butaca se denomina **LEMOS**.

CARACTERÍSTICAS BUTACA AMÉRICA

- ESTRUCTURA: MADERA DE PINO MACIZO, BRAZO 10 CM.
- RECUBRIMIENTO: ESPUMA DE POLIURETANO DE 25 KG.
- PATAS: METALICA GIRATORIA.
- BRAZOS: MADERA DE PARTÍCULAS.

CARACTERÍSTICAS POUFF AMÉRICA

- ESTRUCTURA: MADERA DE PINO MACIZO.
- RECUBRIMIENTO: ESPUMA DE POLIURETANO DE 25 KG.
- PATAS: METALICA GIRATORIA.

* SE PUEDE HACER EN UN COMBINADO DE PIEL Y MICROFIBRA BAJO PETICIÓN DE PRESUPUESTO.

* The seat can be made unwrinkled (without rhombus) and the price wouldn't change. In such a case, it will bear the name **LEMOS**.

TECHNICAL CHARACTERISTICS ARMCHAIR

- STRUCTURE: PINE WOOD.
- COVERING: POLYURETHANE FOAM OF 25 KG.
- LEGS: METALLIC, ROTARY.
- ARMS: PARTICLE WOOD.

TECHNICAL CHARACTERISTICS PUB

- STRUCTURE: PINE WOOD.
- COVERING: POLYURETHANE FOAM OF 25 KG.
- LEGS: METALLIC, ROTARY.

* WE COULD MIX LEATHER AND MICROFIBER AFTER OF ORDER.

* L'assise du fauteuil peut se fabriquer lisse, (sans losanges) pour le même prix qui apparait sur le tarif. Dans ce cas le fauteuil s'appellera **LEMOS**.


SUR LES CARACTÉRISTIQUES TECHNIQUES FAUTEUIL

- STRUCTURE: BOIS DU PIN 10 CM.
- RECOUVREMENT: MOUSSE DE POLYURÉTHANDE DE 25 KG.
- PIEDS: MÉTALLIQUES TOURNANTS.
- BRAS: BOIS DE PARTICULES.

SUR LES CARACTÉRISTIQUES TECHNIQUES PUB

- STRUCTURE: BOIS EN PIN.
- RECOUVREMENT: MOUSSE DE POLYURÉTHANDE 25 KG.
- PIEDS: MÉTALLIQUES TOURNANTS.

* ON PEUT FAIRE DANS UN COMBINÉ DE CUIR ET DE MICROFIBRE SOUS DEMANDE DE FACTURE PRO FORME.



Lo encontraremos para una plaza, dos y tres. En todas sus variantes resulta muy cómodo. Sin ser en exceso alto, manteniendo la proporcionalidad, recoge nuestra sentada muy adecuadamente.

We'll find for one, two or three places. In all its variations is very comfortable. Isn't too high, maintaining the proportionality aptly reflects our sitting.

Nous le trouverons pour une place, deux et trois. Dans toutes ses variantes il semble très confortable. Sans être trop haut, en maintenant la proportionnalité, il reprend notre assise très convenablement.

PARÍS



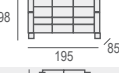
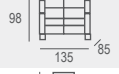

Es un estupendo modelo tanto para ambientes de hogar como para instalaciones. Su propuestas de acabados en dos tipos distintos de telas lenriquece su imagen y le permite personalizarlo con originalidad.

It is a great model for home environment as for facilities.
Its proposal of finishes in two different kinds of fabrics enriches its image and allows us personalize with originality.

C'est un modèle excellent aussi bien pour la maison que pour le bureau. Ses propositions de finitions dans deux différents types de tissu enrichissent son image et permet de le personnaliser avec originalité.



PARÍS

TARIFA DE PUNTOS	G-0	G-1	G-2	T/C	PIEL 1	PIEL 2	LARGO	FONDO	ALTURA
 PARÍS 3 PLA SOFA 3 PL 195	350	380	410	315	600	650	195	85	98
 SOFA 2 PL 135	325	355	385	290	525	575	135	85	98
 SOFA 1 PL (BRAZO 8 CM) 70	250	275	300	233	400	420	70	85	98

- ESTRUCTURA: MADERA DE PINO MACIZO, BRAZO 13 CM.
- RECUBRIMIENTO: ESPUMA DE POLIURETANO DE 25 KG DE 1,5 CM.
- COJINES ASIENTO: ASIENTO HR 35 KG.
- ALMOHADAS DE RESPALDO: 22 KG. SUPER SUAVE

- RECUBIERTA DE FIBRA.
- PATAS: METÁLICAS O MADERA.

- SIN DECORATIVOS DE SERIE

- STRUCTURE: WOOD PINE, ARMS 13 CM.
- RECOVERY: POLYURETHANE FOAM 25 KG.
- SEAT CUSHION: CUSHION HR 35 KG.
- BACK CUSHION: CUSHION 22 KG SS. COVERED IN FIBER.
- CHAIR FEET: METAL.


- THIS MODEL HASN'T DECORATIVE CUSHION GIFT.

- STRUCTURE: BOIS EN PIN, LARGEUR BRAS 13 CM .
- RECOUVREMENT: MOUSSE DE POLYURÉTHANDE DE 25 KG.
- COUSSINS D'ASSIDE: MOUSSE HR 35 KG.
- COUSSINS DU DOSSIER: COUSSINS DE DOSSIER MOUSSE 22 DOUX.
- PIEDS: MÉTALLIQUES, BOIS DU PIN.

- CE MODÈLE NE PORTE PAS DÉCORATIF MERIDIENNE DE SÉRIE.



MUSTANG

TARIFA DE PUNTOS	G-0	G-1	G-2	T/C	PIEL 1	PIEL 2	LARGO	FONDO	ALTURA
 BUTACA 85	277	314	351	245	475	540	85	85	100

- ESTRUCTURA: EN PINO MACIZO.
- RECUBRIMIENTO: ESPUMA DE POLIURETANO DE 25 KG.
- ALMOHADONES ASIENTO.
- ALMOHADONES RESPALDO.
- PATA.
- BRAZOS: MADERA DE PARTICULAS.

- STRUCTURE: SOLID PINE.
- RECOVERING: POLYURETHANE FOAM 25 KG.
- ARMS: WOOD PARTICLE.
- LEGS: PLASTIC.

- STRUCTURE: BOIS EN PIN.
- RECOUVREMENT: MOUSSE DE POLYURÉTHANNE 1,5 CM.
- PIEDS: PLASTIC.
- BRAS: BOIS DE PARTICULES.





SIDNEY

TARIFA DE PUNTOS	G-0	G-1	G-2	T/C	PIEL 1	PIEL 2	LARGO	FONDO	ALTURA
 BUTACA 77	200	230	260	180	360	380	77	77	77

- ESTRUCTURA: MADERA DE PINO.
- RECUBRIMIENTO: ESPUMA DE POLIURETANO DE 25 KG.
- ALMOHADONES ASIENTO: ASIENTO HR 35 KG. RECUBIERTA EN FIBRA SILICONADA DE 300 GR.
- ALMOHADONES RESPALDO: GOMA DE 22 KG. S.S. RECUBIERTO EN FIBRA SILICONADA DE 300 GR.
- PATAS: METÁLICAS.
- BRAZOS: MADERA DE PARTÍCULAS.

- FRAME: PINE WOOD.
- RECOVERY: POLYURETHANE FOAM OF 25 KG.
- SEAT CUSHION: CUSHION HR 35KG COVERED IN SILICONE FIBER 300 GR.
- BACK CUSHION: CUSHION 22KG S.S., COVERED IN SILICONE FIBER 300 GR.
- CHAIR FEET: METAL.
- ARMS: PARTICLE BOARD.

- STRUCTURE: BOIS DU PIN.
- RECOUVREMENT: MOUSE EN POLYURÉTHANE DE 25 KG.
- COUSSIN D'ASSIDE: COUSSIN EN MOUSE HR 35 KG COUVERT EN FIBRE DE SILICONE 300 GR.
- COUSSINS DOSSIER: COUSSIN EN MOUSE 22 KG. S.S. COUVERT EN FIBRE DE SILICONE 300 GR.
- PIEDS: METALICS.
- BRAS: PANNEAUX DE PARTICULES.



ASTON

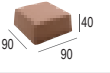

TARIFA DE PUNTOS	G-0	G-1	G-2	T/C	PIEL 1	PIEL 2	LARGO	FONDO	ALTURA
 BUTACA 1 PLAZA 70	225	250	290	195	325	375	70	76	90
 BUTACA 2 PLAZAS 140	325	350	390	295	425	475	140	76	90
 POUF	85	95	105	75	180	200	54	54	54

- ESTRUCTURA: MADERA DE PINO MACIZO.
- RECUBRIMIENTO: ESPUMA DE POLIURETANO DE 30 KG.
- PATAS: MADERA.


- STRUCTURE: MASSIF PINE WOOD.
- RECOVERY: POLYURETHANE 30 KG.
- LEGS: WOOD.

- STRUCTURE: BOIS DU PIN.
- RECOUVREMENT: MOUSSE POLYURUTANNE 30 KG.
- PIEDS: BOIS.



TARIFA DE PUNTOS	G-0	G-1	G-2	T/C	PIEL 1	PIEL 2	LARGO	FONDO	ALTURA
 POUFF MESA DESENFUNDABLE	125	155	165	105	250	260	90	90	40
 POUFF MESA REDONDO	120	150	165	105	250	260	90	90	40



TARIFA DE PUNTOS	G-0	G-1	G-2	T/C	PIEL 1	PIEL 2	LARGO	FONDO	ALTURA
 POUFF MESA CON RESPALDO	70	85	100	65	205	218	43	54	55

CARACTERÍSTICAS POUFF MESA CON RESPALDO

- ESTRUCTURA: MADERA DE PINO MACIZO.
- RECUBRIMIENTO: ESPUMA DE POLIURETANO DE 1,5 CM.
- PATAS: PVC PLÁSTICO.

ABOUT THE POUF TABLE

- STRUCTURE: PINE WOOD.
- COVERING: POLYURETHANE FOAM OF 1,5 CM.
- LEGS: PVC PLASTIC.

SUR LE TABLE POUF

- STRUCTURE: BOIS EN PIN.
- RECOUVREMENT: MOUSSE DE POLYURÉTHANDE DE 1,5 CM.
- PIEDS: PLASTIQUE.

Modelos de patas / Leg models / Modèles de pattes Métalliques

Incremento unidad / Increasing each / augmentation de points par unité

metálicas / metallics / métal

			
+ 5 puntos/points	+ 11 puntos/points	+ 22 puntos/points	+ 7 puntos/points
madera / wood / bois		mesa redonda /round table /table ronde	
			
+ 5 puntos/points	+ 5 puntos/points	+ 53 puntos/points	G-0 + 120 puntos/points G-1 + 150 puntos/points G-2 + 165 puntos/points

* Para los modelos Modelos Mito, House y Loewe incrementa **5 puntos** cada unidad en acabado cromo.

* For the models MITO, HOUSE and LOEWE, there is an increase of **5 points** for each chrome ending.

* Pour les modèles MITO, HOUSE et LOEWE, on observe une augmentation de **5 points** pour chaque finition en chrome.



costura doble pespunte / Double backstitch sewing / Double couture piquée



- 1 Cojín /cushion /coussin
 - 2 Cojines /cushion /coussin
 - Chaiselongue y tumbonas / Long chairs and deck chairs / Chaise longue et transat
- + 4 puntos/points
+ 8 puntos/points
+ 12 puntos/points

*Incremento no aplicable a la piel y en los modelos que lleven este tipo de costura por defecto.
/* The increasing is not applicable to the leather and the models that include that type of backstitch sewing.
/* L'augmentation n'est pas applicable aux cuirs et aux modèles qui par défaut incluent ce type de couture.

Pouff

	G-0	G-1	G-2	TCLIENTE	PIEL 1	PIEL 2
 POUFF 40X40 COJÍN FIJO	57	64	81	54	161	175
 POUFF 50X50 COJÍN FIJO	58	65	82	52	165	179
 POUFF 60X70	85	99	115	68	198	211
 COJÍN DECORACIÓN	15	17	19	13	48	62
 COJÍN DECORACIÓN CIPLATA BANDA	19	22	24	16	54	67
 POUFF VISCO. Y CAPITONÉ 82X82	190	210	230	160	250	262
 POUFF VISCO. Y CAPITONÉ 72X72	180	200	220	150	240	252
 POUFF VISCO. 68X68	170	190	210	140	230	241
 POUFF VISCO. 82X82	180	200	220	150	240	252
 POUFF VISCO. 72X72	170	190	210	140	230	241
 POUFF VISCO. 68X68	160	180	200	130	220	231

Notas importantes / Important to note / Notes importantes

- * DESLIZANTES MOTORIZADO 2 ASIENTOS: +100 Puntos
- * DESLIZANTE MOTORIZADO 1 ASIENTO: +80 Puntos
- * ARCON ABATIBLE: 70 puntos
- * RINCÓN MUSICAL NO LLEVA CABEZALES
- * TUMBONA: BRAZO HASTA EL FINAL
- * CHAISÉLONGUE: BRAZO EN MARTILLO
- * MV1: BRAZO MÓVIL EN LA CHAISÉLONGUE
- * LAS CHAISÉLONGUE MV1 SOLO LLEVAN 1 DECORATIVO, Y EN PIEL NO LLEVAN DECORATIVO.
- * Reducción medidas de brazo 30 puntos por brazo
- * Nuestros cojines de asiento son de poliuretano 30 kg, fibra siliconada y viscoelástica, los cuales dan una sentada blanda y confortable. NO será motivo de cambio esa cualidad. Si se quisieran cambiar los cojines de asiento se facturará 105 puntos hasta la devolución del cambio.

- * 2 sliding and motorized seats: 100 points
- * 1 sliding and motorized seat: 80 points
- * folding safe: 70 points
- * deck chair: arm till the end (full arm)
- * Long chair: arm in hammer shape
- * MV1: movable arm in the long chair
- * Long chairs MV1 in fabric include one decorative meanwhile those in leather don't include that decorative.
- * Arm reduction: 30 points per arm
- * Our seat cushions are made of polyurethane 30 kg, siliconed fibre and "viscoelastic", which provide a comfortable and smooth sitting.This quality will never be a reason of change.If ever one would like to change the seat cushion,we will have to charge for that,105 points until the complete reception of the changed material.

- * Coulissant motorisé avec deux assises: +100 points
- * Coulissant motorisé avec une assise: +80 points
- * Chaise pliante: +70 points
- * Transat: bras jusqu'à la finition.
- Chaise longue: Bras en forme de marteau.
- Les chaises longues MV1 sont accompagnées uniquement d'un décoratif
- Celles qui sont en cuir ne sont pas accompagnées de décoratifs.
- * Réduction de bras: On appliquera 30 points pas bras.
- * Nos coussins d'assise sont en polyuréthane de 30 kg, fibre siliconée et viscoélastique, lesquels procurent une assise confortable et agréable. La qualité ne sera sans doute pas cause de changement.Au cas où on voudrait changer les coussins d'assise, la facture augmentera de 105 points jusqu'à la restitution totale du matériel.

Condiciones de venta / Trade conditions / Conditions de vente

- I.V.A.: El que corresponda irá cargado en factura.
- IMPAGADOS: El curso de un pedido quedará paralizado si hubiese anomalías de cobros pendientes. En caso de impago, las partes se someten a los Juzgados y Tribunales de Almansa con renuncia expresa de sus fueros propios. En caso de rotura o desperfecto de la mercancía: La empresa se responsabiliza de la recogida de la misma en el menor tiempo posible, siempre y cuando lo tengan embalado.(sin exigencias de cambio).
- PORTES: Pagados (excepto metrajés y cojines decorativos sueltos).

Los metrajés que se tengan que enviar por agencia o a otro fabricante (sillas, sillones, sofás, etc.) se cobran portes (16 puntos).

Los metrajés enviados para fabricar en Tela Cliente, han de ser a portes pagados. Los metrajés y cojines decorativos no tienen ningún tipo de descuento.

- PEDIDOS: Todos los pedidos o reclamaciones deben pasarse por fax o e-mail. Las posiciones de los módulos siempre son "de sentado". Es necesario indicar la medida de los módulos. Se enviará junto con el pedido un croquis para evitar errores. Los sofás con medidas de 2,20 en adelante se pueden fabricar con los brazos desmontados (consultar con fábrica). Cuando el pedido se fabrica en dos telas de diferentes series, siempre se aplicará la serie más alta. Las medidas especiales tendrán que consultar con fábrica si se pueden fabricar. En caso afirmativo, llevarán un incremento de un 25% sobre el sofá modificado, siendo el plazo de entrega superior a lo normal.
- ANULACIONES: "Divani Star" no se responsabiliza de los pedidos anulados a tienda por el cliente final o de los errores ajenos a esta empresa.

"Divani Star" se reserva el derecho a cambiar características de algunos de los componentes de los modelos comercializados, por imperativos de sus proveedores o mejora de los mismos.

Queda prohibida la reproducción total o parcial de cualquier imagen sin autorización de "Divani Star".

- Los precios de esta tarifa solo serán válidos para pagos a 30 días, para plazos superiores, dicha tarifa podrá sufrir un incremento.

Orders: All the orders or complaint should be sent by fax or email. The positions of the pieces are always from a sitting view. It is necessary to indicate the measurement of the pieces.To avoid mistakes, a sketch will be sent with the order.

The couches the are of 2.20 metres and longer can be made with the arms removed. (consult with the factory) When the product is made with two different fabrics series, that of the highest series will be taken into account instead of the lowest. The special measurements should be consulted with the factory to determinate the possibilities. Whenever it is possible, there will be an increasing of 25% over the modified couch nowing that the delivery date will be further.

Delivery paid (except duration and loose decorative cushions).

The transport of the material that has to be sent via different agencies or manufacturer (chairs, armchairs, couches, etc) will cost 16 points.

The transport of the material that are sent to be made in the client's fabric should be paid by the very client. There is no reduction in materials and cushions .

Cancellations: "Divani Star S.L" is not responsible of the orders canceled at the shop by the client or the mistake out of the control of the factory.

Reserved rights to change feature of some of the components commercialized models under obligation of the supplier to improve them.

It is prohibited to reproduce partially o totally any image or item without the previous authorization of "Divani Star". The prices of this rate are valid only for a payment at 30 days. The same prices can be increased if the payment lasts longer.

UNPAYMENT:The course of an order can be paralyzed if ever there is a pending payment problem.In case of an unpayment, both subdue to judges and courts in ALMANSA with express resignation of there own status.

In case the merchandise is broken or suffer a certain imperfection, the company is responsible of its recollection the soonest possible, if and only if it is packed up (without change requirement).

Metrajés / measurement of the fabric / mesures du tissu

G-0	G-1	G-2	PIEL 1	PIEL 2
7,5	11	15	24	31

NOTA: Los metrajés de tela están basados en un ancho de 1,40 metros. Los metrajés de piel están basados en m2 y deben servirse en pieles completas.

The measurement of the fabric is based upon the width of 1.40 m. Those of leather are based upon 2 m and have to be delivered in complete leather.

Les mesures du tissu sont basées sur la largeur de 1,40 mètre. Celles du cuir sont basées sur 2 mètres et doivent se livrer en cuir parfait.

Suplementos cama

Modelo DIVÁN	MUELLES	ESPUMA
SOFÁ 3 PLAZAS	164	136
SOFÁ 2 PLAZAS	136	116

Au cas où le produit se rompt ou souffre une imperfection, la compagnie se porte garante pour sa récupération dans le plus bref délai toute fois que le produit soit introduit dans son emballage (sans exigence de changement).