



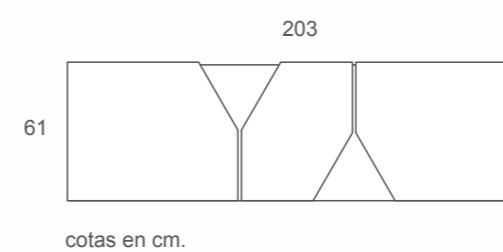
no te lo imagines,  
tenemos el dormitorio que necesitas.  
the bedroom that suits your needs.

te damos todas las soluciones....  
all you can imagine....



Éfeso: fue una de la 12 ciudades ónicas a orillas del mar Egeo, importante centro religioso, comercial y cultural, da nombre a este cabecero con líneas inclinadas que aporta un estilo dinámico y elegante a la vez.

Éfeso was one of the 12 ancient Ionian cities on the banks of the Aegean Sea, This city was an important religious, business and cultural centre. The Ephesus headboard provides a dynamic and fashionable style.

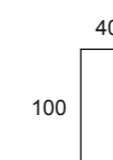
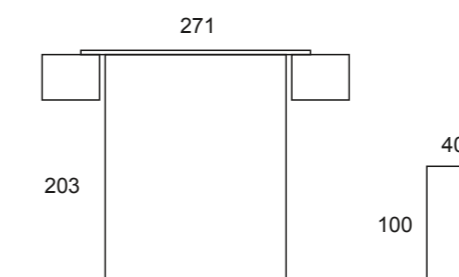


# éfeso



Cabecero Éfeso con acabado blanco nórdico y sable enfatiza la elegancia de su simetría invertida y el juego de volúmenes en sus plafones con líneas inclinadas.

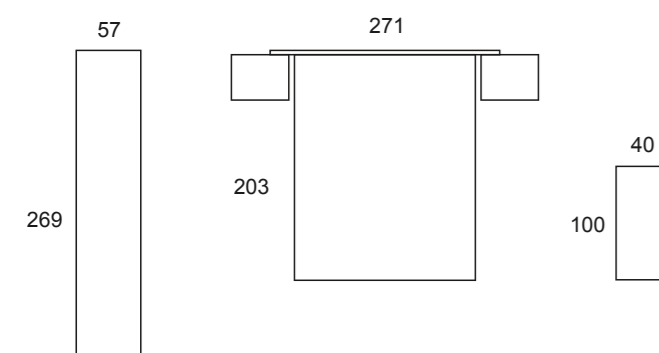
The Éfeso headboard finished in nordic white and sable oak combines different volumes and sloping lines to stand out the elegance of its reverse asymmetry.





Detalle de mesita con grosores de 30 mm en la tapa y 16 mm en los cascos y los frentes. En el interior gualderas de cajón con acabado color efecto cuero que aporta una gran dosis de calidad y elegancia.

A modern bedside with top of 30 mm. and 16 mm. frames and fronts. The inner frames are finished in leather effect colour to provide quality and elegance.


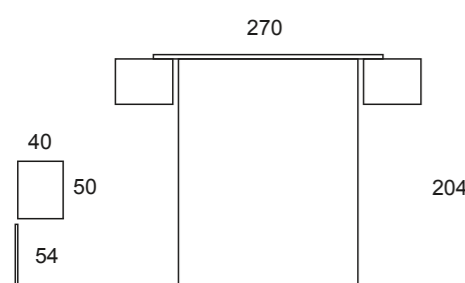




éfeso

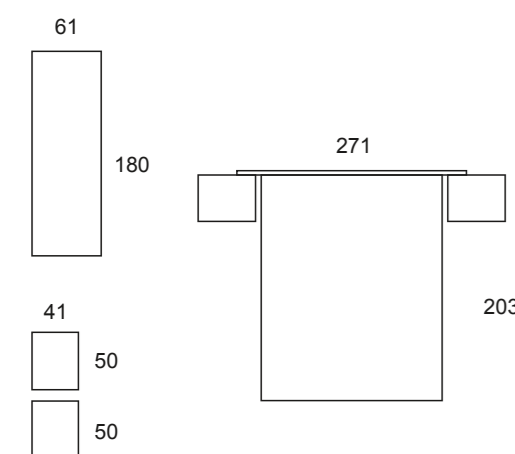
El cabecero Éfeso permite la combinación de colores en sus plafones para poder hacer una personalización a tu gusto.  
 1\_ Sable / Blanco nordic.  
 2\_ Blanco nordic / Vintage.  
 3\_ Shamal / Vintage.

The stylish headboard will offer you a great combination of colours to create the perfect bedroom for you.  
 1\_ Sable oak / Nordic white.  
 2\_ Nordic white / Vintage.  
 3\_ Shamal / Vintage.



Elegancia y diseño en las suaves y sinuosas líneas de las mesitas y sintonías de la serie Par, con doble frente que aporta un plus de calidad y detalle en la utilización

The Par serie, with a great variety of bedside and chifferiers designed from soft and wavy shapes and double fronts, shows the highest quality.





Armario puertas correderas lisas  
Plain sliding doors wardrobe



Armario puertas correderas con lunas  
Sliding doors wardrobe with mirrors



Accesorio bandeja extraíble con divisores en color efecto cuero  
Pull-out tray with dividers finished in leather effect color



Accesorio pantalonero extraíble en color efecto cuero  
Pull-out trouser hanger finished in leather effect colour



Detalle de la iluminación Led  
Led lighting view



nuevo interior  
efecto cuero

Armario puertas correderas con interior acabado en efecto cuero  
Sliding doors wardrobe with the inside finished in leather effect colour





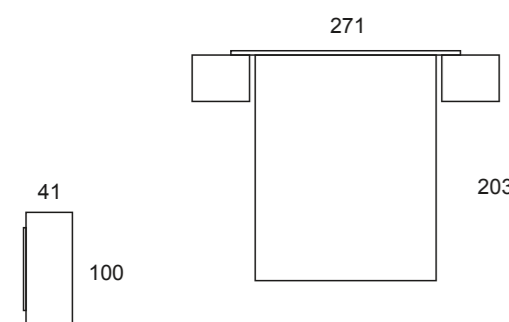
dormitorio **05b** Blanco nordic / vintage

Variante de color en el dormitorio con cabecero Éfeso con la suavidad del blanco nordic y la naturalidad del acabado vintage.

A great combination of nordic white and vintage colour in this Éfeso headboard to create a natural and soft atmosphere.



éfeso





# élide


Élide: antigua región de Elis en Grecia cuya capital es Pírgos y utilizamos para nombrar este cabecero de amplias líneas sinuosas que lo cruzan de parte a parte que aportan equilibrio y serenidad al diseño.

Élide was the Greek ancient Elis regional unit, whose capital was Pírgos. The new Élide headboard designed form winding lines provides harmony and peace.



cotas en cm.





Izquierda, detalle del cabecero Élide con su amplia línea central.

Centro, sinfonier Par con panel espejo donde se aprecia en los cajones abiertos el nuevo acabado efecto cuero.


Derecha, vista frontal del armario correderas de dos puertas lisas, que aportan gran dosis de elegancia.

Left- Élide headboard with a wide central line.

Centre chiffonier with a mirror panel that shows the new leather effect finish.

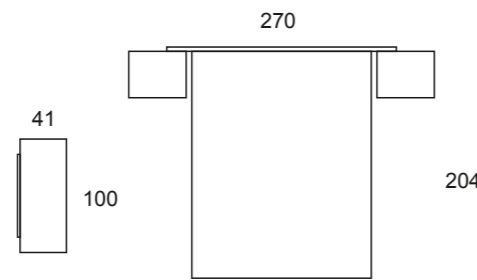
Right- frontal view of the 2 plain sliding doors wardrobe that offers traditional elegance.

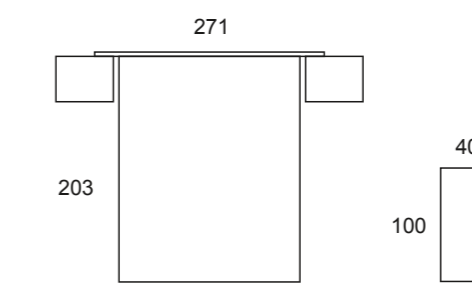




Detalle de apertura del canapé elevable, separado del suelo sobre cuatro patas para aislarlo al igual que el fondo que también está elevado y con el nuevo acabado efecto cuero

Opened ottoman bed with four legs to lift. The bottom is also lifted and finished in the new leather effect colour.



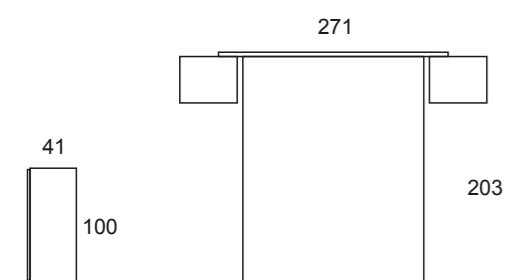




élide

La combinación perfecta, cabecero Élide con el modelo de mesitas y comodín Par, un conjunto armónico y elegante para la gente que quiere diferenciarse del resto de una forma muy personal.

Create an elegant and stylish bedroom with the combination of the new Élide headboard and the Par bedside and chest of drawers, a great combination for people who loves the elegance.

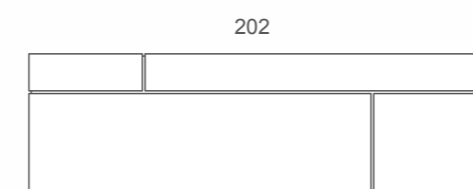






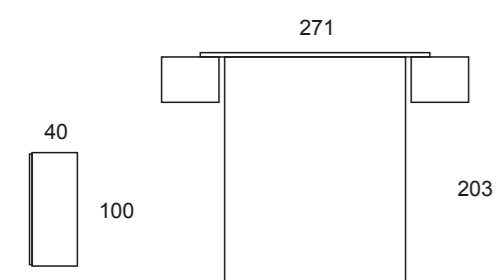
Folo: en la mitología griega era un sabio centauro amigo de Heracles y como denominamos a este cabecero de formas rectas con juego de vetas horizontales y verticales.

Folo was a wise centaur and friend of Heracles. This headboard is designed from straight lines with a combination of horizontal and vertical shapes.



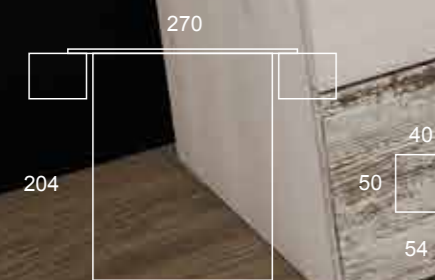
cotas en cm.





Con aspecto rústico y natural se presenta este dormitorio con el acabado Vintage en combinación con el Blanco nórdic de aspecto mucho más sereno y delicado, este conjunto no dejará a nadie indiferente.

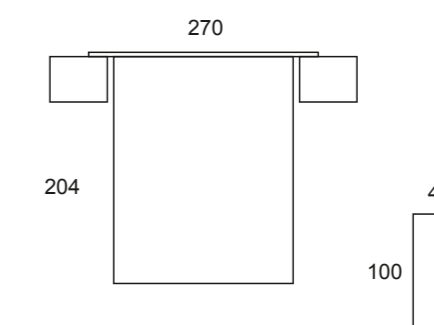
This awesome bedroom finished in vintage and nordic white offers a special touch of harmony and softness.





Azabache es el nuevo color de tendencia que proponemos para poder combinar con los tres colores base también actualizados en este catálogo que ofrecen una imagen muy actual.

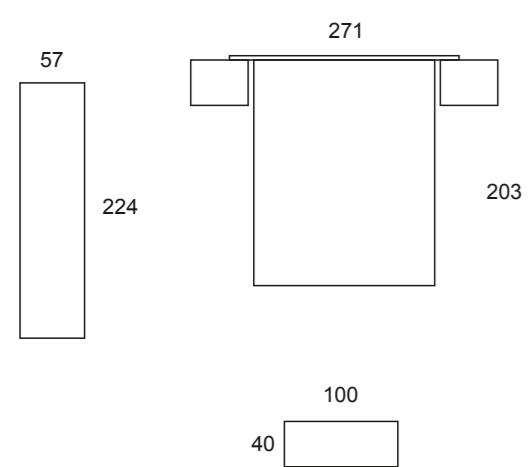
It is the new trend colour to combine with the three updated base colours. This collection offers you a stylish atmosphere.





Detalle del cabecero Folo combinado en colores Sable y Blanco nordic.

Folo headboard finished in Sable oak and Nordic white.



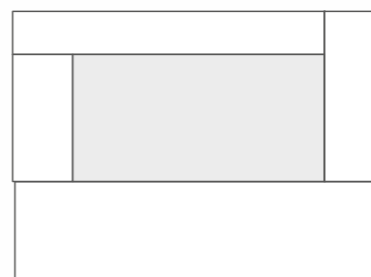


# rhea tapizada

Rhea: diosa madre griega pone nombre a este cabecero en su versión tapizada disponible en tres colores de polipiel y un textil, para poder combinar con las distintas maderas y ropa de cama de todos los gustos.

Rhea is an ancient Greek goddess known as "the mother of gods". The Rhea upholstered headboard, available in three different colours, totally combines with different woods and all the linens.


147 - 162



123

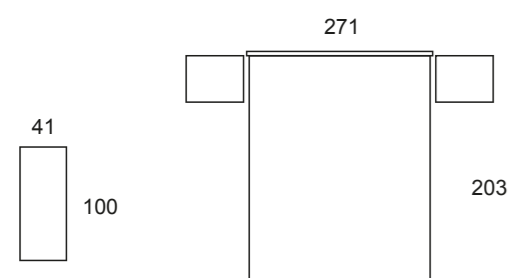
cotas en cm.





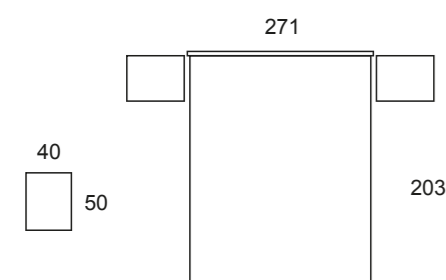
Detalle del tapizado del cabecero Rhea en textil color marengo combinado con el color madera Blanco nordic.

A perfect version of the Rhea headboard: the dark-grey upholstery combined with the wood finished in nordic white.



Ambientes serenos y relajados con la combinación de los colores suaves y la calidez del tapizado central del cabecero Rhea.

A combination of soft colours and the upholstery of the Rhea headboard that creates a serene and warm atmosphere.





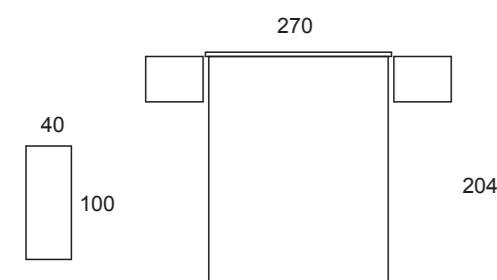



Cabecero Rhea tapizado con la posibilidad de elegir 4 acabados distintos, en ambiente en Polipiel Gris.

- 1\_ Polipiel Blanca.
- 2\_ Polipiel Chocolate.
- 3\_ Textil marengo.

The Rhea headboard gives the chance to choose 4 different finishes. One example is the imitation grey leather headboard shown in the composition of the right picture.

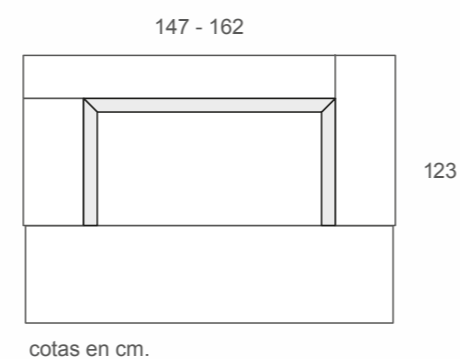
- 1\_ White leatherette
- 2\_ Chocolate leatherette
- 3\_ Dark grey textile

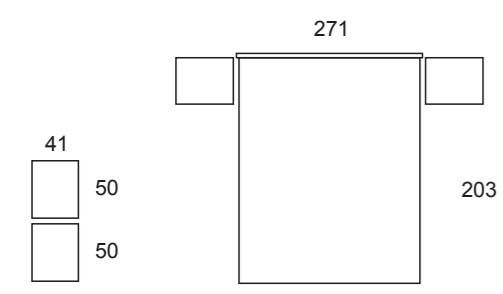


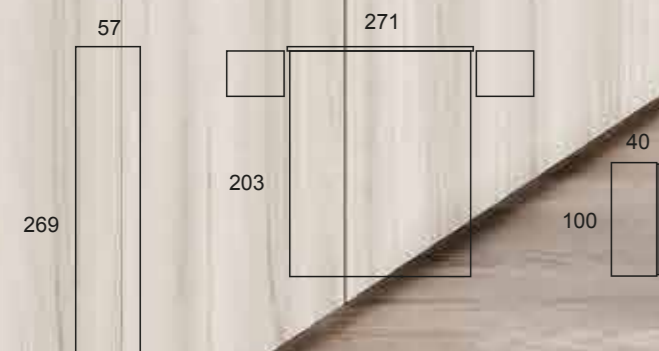


Cabecero Rhea de líneas rectas y sobrias, remarcado en el centro con un grueso marco color aluminio que confiere un aire de estabilidad y serenidad.

The Rhea headboard is designed from straight and restrained lines with an aluminium frame that offers harmony and stability.









Opción de lunas para las puertas de los armarios. Cuando se elige luna pierde el tirador de serie y se sustituye por uno de lengüeta en el canto para dejar el máximo espacio posible para el espejo.

Optional mirrors for wardrobe doors. If you choose the mirror, the standard handle is replaced by another one placed at the side of the door to leave space for the mirror.

nuevo interior  
efecto cuero

Los interiores de los armarios se pueden personalizar con numerosos accesorios como los que aparecen en la imagen:

- 1\_Cajonera 3 cajones
- 2\_Estante extraíble con cesta
- 3\_Bandeja extraíble con divisores
- 4\_Illuminación led
- 5\_Colgador abatible

You can customize your wardrobe with these accessories for the inside:

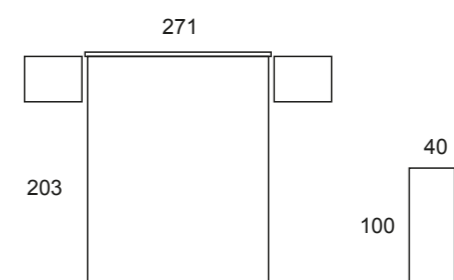
- 1\_Chest of 3 drawers
- 2\_Wire basket with pull-out tray
- 3\_Pull-out tray with dividers
- 4\_Led lighting
- 5\_Pull down hanger rail





Blanco nordic y Azabache una combinación llena de luz y elegancia para ambientes reducidos pero sin renunciar a la calidez de sus acabados.

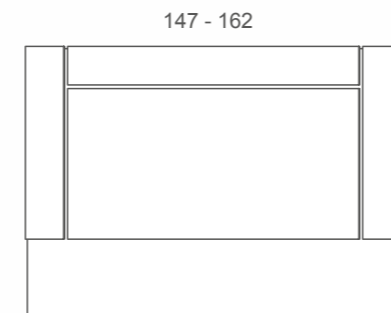
Combine nordic white and jet to create an illuminated and elegant atmosphere for small spaces.





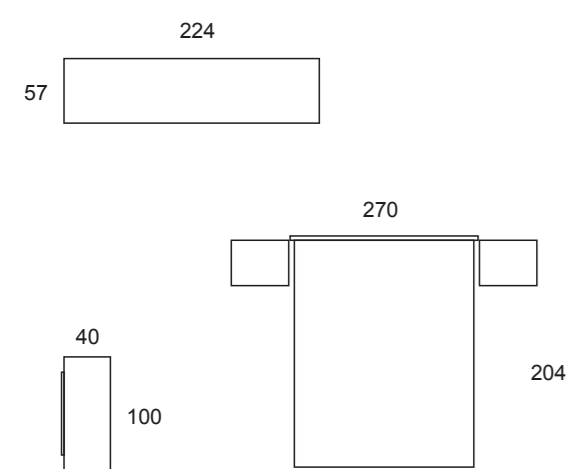
Ítaca es una pequeña isla griega en el mar ó nico que da nombre a este cabecero de formas rectas y austeras pero con la ligereza de sus plafones separados y apoyados sobre su plafón trasero.

Ítaca is a Greek island located in the Ionian Sea. The Ítaca headboard is designed from straight and stark shapes with a mixed of boards that provides traditional elegance.



cotas en cm.





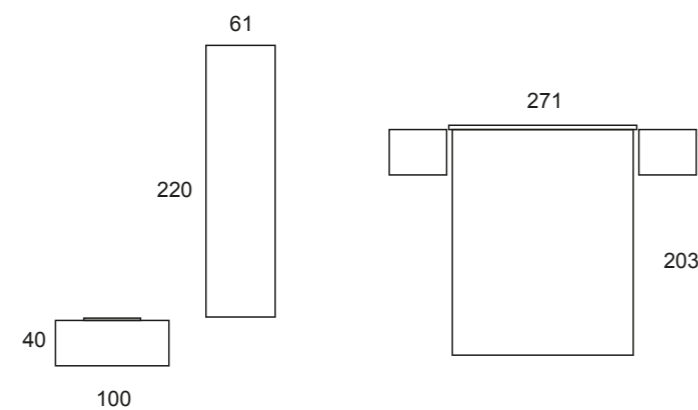




itaca

Distribución interior en armario dos puertas correderas con tres plafones, donde podemos ver la utilización opcional de la iluminación led con encendido y apagado por sensor de movimiento.

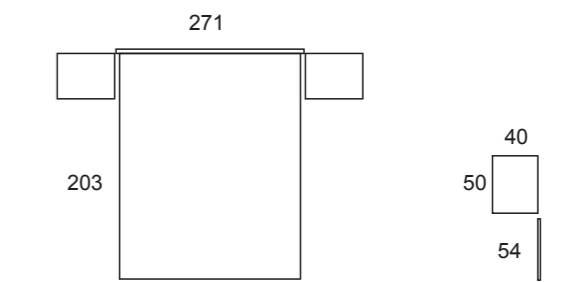
A great option to customize your 2 sliding doors wardrobe with the Led motion sensor that lights up your wardrobe when you need it. The 3 different boards in the doors create a stylish environment.





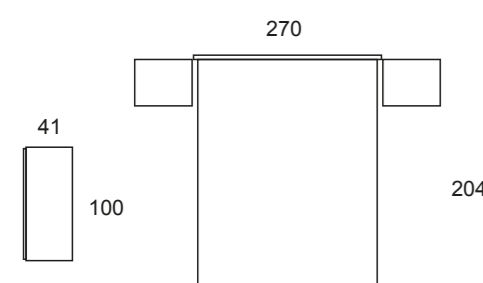
Ítaca en blanco nordic con mesitas lbi sobre patas despuntadas que aportan un aspecto de esbeltez y elegancia al conjunto.

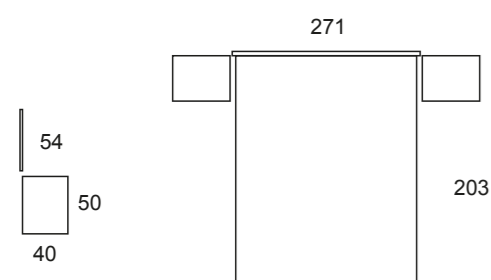
Create a chic combination with the Ítaca headboard in nordic white and the lbi bedsides with blunt legs.



Lo natural y lo auténtico son las premisas en las que se basan los nuevos acabados, como el Vintage que resume a la perfección esta filosofía aportando también frescura y modernidad.

The new finishes, as the vintage, are based on a philosophy that comes from the nature and the authenticity to create fresh and chic spaces.





# Armarios y complementos armarios

Wardrobes and accessories for wardrobes



# Armarios puertas batientes

Swing doors wardrobes



226,6 cm.

90,5 cm.



135 cm.



179,4 cm.



223,9 cm.



268,3 cm.



- opcional - cajonera 2 cajones
- opcional - chest of 2 drawers



- opcional - cajonera 3 cajones
- opcional - chest of 3 drawers
- barra de colgar 42,9 cm.
- clothes rail 42,9 cm.



- opcional - cajonera 2 cajones
- opcional - chest of 2 drawers
- 2 colgadores abatibles
- 2 pull-down hanger rail
- bandeja extraible con divisores
- pull-out tray with dividers



- opcional - cajonera 2 cajones
- opcional - chest of 2 drawers
- 4 estantes 42,9 cm.
- 4 shelves 42,9 cm.
- pantalonero extraible
- pull-out trouser hanger

nuevo interior efecto cuero



- opcional - 2 cajoneras 3 cajones
- opcional - 2 chests of 3 drawers
- 4 extraible con cesto
- 4 wire basket with pull-out tray
- bandeja extraible con divisores
- pull-out tray with dividers
- colgador abatible
- pull-down hanger rail

La Lunas, opcionales en todas las puertas que se quiera, abarcan el máximo espacio posible en la puerta utilizando siempre un tirador en el canto de la puerta que también aporta elegancia y limpieza de líneas.

Add mirrors to the doors you wish to customize your bedroom and create a special composition for you. The mirrors cover most of the door and an elegant handle is placed to the side to provide elegance and perfection.

Opción de lunas Optional mirrors







# Armarios puertas correderas

Sliding doors wardrobe

Armario puertas correderas lisas  
Sliding plain doors wardrobe



226,6 cm.

179,4 cm. - 199,4 cm. - 219,4 cm.

Armario puertas correderas con lunas  
Sliding doors wardrobe with mirrors



Armario puertas correderas con lunas situadas en posición central que aportan gran luminosidad y una estética elegante.

Sliding doors wardrobe with mirrors placed in the centre to provide brightness and an elegant environment.

Armario puertas correderas tres plafones  
3 boards Sliding doors wardrobe



Numerosas opciones de personalización para el interior de los armarios, todos ellos con el nuevo acabado efecto cuero para interiores que aporta calidez y refinamiento para esta serie de dormitorios que cuida hasta el más mínimo detalle.

A wide range of options to customize the inside of the wardrobes. Create a stylish and original wardrobe to get a perfect bedroom with the combination of different items from this collection.

Distribución interior Inner distribution



179,4 cm. - 199,4 cm. - 219,4 cm.

- opcional
- cajonera 2 cajones
- 2 colgadores abatibles
- extraible con cesto
- bandeja extraible con divisores
- pantalonero extraible

- opcional
- chest of 2 drawers
- 2 pull-down hanger rail
- wire basket with pull out tray
- pull-out tray with dividers
- pull-out trouser hanger

## Complementos para armarios. Toda tu ropa organizada.

Accessories for wardrobes . Organize all your clothes.



Accesorio bandeja extraíble con divisores para múltiples usos.  
Pull-out tray with dividers.



Accesorio pantalonero extraíble.  
Pull-out trouser hanger.



Accesorio estante extraíble con cesto.  
Wire basket with pull-out tray.



Accesorio estante extraíble.  
Pull-out tray



Cajonera dos cajones opcional.  
Optional chest of 2 drawers.



Cajonera tres cajones opcional.  
Optional chest of 3 drawers.



Accesorio colgador abatible.  
Pull-down hanger rail.



Iluminación led opcional para entrepaños de una puerta, con sensor de movimiento que se acciona al abrir la puerta y se apaga al instante de haber cerrado la puerta.

Integrated optional wardrobe led lighting with motion sensor. The lights turn on as the door is opened, and they automatically switch off instantly after closing the door.



Iluminación led opcional para entrepaños de dos puertas.  
Integrated optional led lighting.



pag. 4 Blanco nordic / Sable

und.	ref.	descripción	ptos./und.	ptos.	
1	110	GALERÍA EFESO	371	371	
1	216	BAÑERA TIPO "B" 150x190 cm.	287	287	
2	510	MESITA IBI 2C. 50 cm.	173	346	
2	620	JUEGO 4 PATAS RECTAS	20	40	
			<b>subtotal</b>	<b>1044</b>	
<b>opcional</b>					
1	525	CÓMODA IBI 3C. 100 cm.	345	345	
1	620	JUEGO 4 PATAS RECTAS	20	20	
1	630	ESPEJO RECTANGULAR 98 cm.	131	131	
			<b>subtotal</b>	<b>496</b>	
				<b>total</b>	<b>1540</b>

**01**



pag. 7 Sable

und.	ref.	descripción	ptos./und.	ptos.	
1	110	GALERÍA EFESO	371	371	
1	216	BAÑERA TIPO "B" 150x190 cm.	287	287	
2	510	MESITA IBI 2C. 50 cm.	173	346	
			<b>subtotal</b>	<b>1004</b>	
<b>opcional</b>					
1	525	CÓMODA IBI 3C. 100 cm.	345	345	
1	635	ESPEJO CUADRADO 73 cm.	158	158	
1	850	ARMARIO 6P. 269x227cm.	1370	1370	
			<b>subtotal</b>	<b>1873</b>	
				<b>total</b>	<b>2877</b>

**02**



pag. 11 Blanco nordic / Azabache

und.	ref.	descripción	ptos./und.	ptos.	
1	110	GALERÍA EFESO	371	371	
1	226	CANAPÉ ELEVABLE 150x190 cm.	827	827	
2	510	MESITA IBI 2C. 50 cm.	173	346	
			<b>subtotal</b>	<b>1544</b>	
<b>opcional</b>					
1	520	SINFONIER IBI 6C. 50 cm.	365	365	
1	640	PANEL ESPEJO 183 cm.	257	257	
			<b>subtotal</b>	<b>622</b>	
				<b>total</b>	<b>2166</b>

**03**



pag. 13 Blanco nordic / Vintage

und.	ref.	descripción	ptos./und.	ptos.	
1	110	GALERÍA EFESO	371	371	
1	206	BAÑERA TIPO "G" 150x190 cm.	264	264	
2	410	MESITA PAR 2C. 50 cm.	194	388	
			<b>subtotal</b>	<b>1023</b>	
<b>opcional</b>					
2	420	SINFONIER PAR 6C. 50 cm.	396	792	
1	751	ARMARIO 2P. CORREDERAS 3 PLAFONES 200x227cm.	1530	1530	
			<b>subtotal</b>	<b>2322</b>	
				<b>total</b>	<b>3345</b>

**04**



pag. 17 Sharnal

und.	ref.	descripción	ptos./und.	ptos.	
1	110	GALERÍA EFESO	371	371	
1	216	BAÑERA TIPO "B" 150x190 cm.	287	287	
2	410	MESITA PAR 2C. 50 cm.	194	388	
			<b>subtotal</b>	<b>1046</b>	
<b>opcional</b>					
1	425	CÓMODA PAR 3C. 100 cm.	365	365	
1	635	ESPEJO CUADRADO 73 cm.	158	158	
			<b>subtotal</b>	<b>523</b>	
				<b>total</b>	<b>1569</b>

**05**



pag. 21 Sharnal / Azabache

und.	ref.	descripción	ptos./und.	ptos.	
1	190	GALERÍA ÉLIDE	298	298	
1	206	BAÑERA TIPO "G" 150x190 cm.	264	264	
2	410	MESITA PAR 2C. 50 cm.	194	388	
			<b>subtotal</b>	<b>950</b>	
<b>opcional</b>					
1	420	SINFONIER PAR 6C. 50 cm.	396	396	
1	640	PANEL ESPEJO 183 cm.	257	257	
1	757	ARMARIO 2P. CORREDERAS 220x227 cm.	1560	1560	
			<b>subtotal</b>	<b>2213</b>	
				<b>total</b>	<b>3163</b>

**06**



pag. 25 Sable / Blanco nordic

und.	ref.	descripción	ptos./und.	ptos.	
1	190	GALERÍA ÉLIDE	298	298	
1	226	CANAPÉ ELEVABLE 150x190 cm.	827	827	
2	410	MESITA PAR 2C. 50 cm.	194	388	
			<b>subtotal</b>	<b>1513</b>	
<b>opcional</b>					
1	430	CÓMODA PAR 4C. 100 cm.	441	441	
1	635	ESPEJO CUADRADO 73 cm.	158	158	
			<b>subtotal</b>	<b>599</b>	
				<b>total</b>	<b>2112</b>

**07**



pag. 26 Blanco nordic / Vintage

und.	ref.	descripción	ptos./und.	ptos.	
1	190	GALERÍA ÉLIDE	298	298	
1	216	BAÑERA TIPO "B" 150x190 cm.	287	287	
2	510	MESITA IBI 2C. 50 cm.	173	346	
			<b>subtotal</b>	<b>931</b>	
<b>opcional</b>					
1	525	CÓMODA IBI 3C. 100 cm.	345	345	
1	630	ESPEJO RECTANGULAR 98 cm.	131	131	
			<b>subtotal</b>	<b>476</b>	
				<b>total</b>	<b>1407</b>

**08**



pag. 31 Sable / Azabache

und.	ref.	descripción	ptos./und.	ptos.	
1	190	GALERÍA ÉLIDE	298	298	
1	216	BAÑERA TIPO "B" 150x190 cm.	287	287	
2	410	MESITA PAR 2C. 50 cm.	194	388	
			<b>subtotal</b>	<b>973</b>	
<b>opcional</b>					
1	425	CÓMODA PAR 3C. 100 cm.	365	365	
1	630	ESPEJO RECTANGULAR 98 cm.	131	131	
			<b>subtotal</b>	<b>496</b>	
				<b>total</b>	<b>1469</b>

**09**



pag. 35 Blanco nordic / Sable

und.	ref.	descripción	ptos./und.	ptos.	
1	180	GALERÍA FOLO	273	273	
1	206	BAÑERA TIPO "G" 150x190 cm.	264	264	
2	510	MESITA IBI 2C. 50 cm.	173	346	
			<b>subtotal</b>	<b>883</b>	
<b>opcional</b>					
1	525	CÓMODA IBI 3C. 100 cm.	345	345	
1	630	ESPEJO RECTANGULAR 98 cm.	131	131	
			<b>subtotal</b>	<b>476</b>	
				<b>total</b>	<b>1359</b>

**10**



pag. 37 Blanco nordic / Vintage

und.	ref.	descripción	ptos./und.	ptos.	
1	180	GALERÍA FOLO	273	273	
1	226	CANAPÉ ELEVABLE 150x190 cm.	827	827	
2	510	MESITA IBI 2C. 50 cm.	173	346	
			<b>subtotal</b>	<b>1446</b>	
<b>opcional</b>					
1	520	SINFONIER IBI 6C. 50 cm.	365	365	
1	640	PANEL ESPEJO 183 cm.	257	257	
			<b>subtotal</b>	<b>622</b>	
				<b>total</b>	<b>2068</b>

**11**



pag. 38 Sharnal / Azabache

und.	ref.	descripción	ptos./und.	ptos.	
1	180	GALERÍA FOLO	273	273	
1	226	CANAPÉ ELEVABLE 150x190 cm.	827	827	
2	510	MESITA IBI 2C. 50 cm.	173	346	
2	620	JUEGO 4 PATAS RECTAS	20	40	
			<b>subtotal</b>	<b>1486</b>	
<b>opcional</b>					
1	525	CÓMODA IBI 3C. 100 cm.	345	345	
1	620	JUEGO 4 PATAS RECTAS	20	20	
1	635	ESPEJO CUADRADO 73 cm.	158	158	
			<b>subtotal</b>	<b>523</b>	
				<b>total</b>	<b>2009</b>

**12**



pag. 41 Sable / Blanco nordic

und.	ref.	descripción	ptos./und.	ptos.	
1	180	GALERÍA FOLO	273	273	
1	206	BAÑERA TIPO "G" 150x190 cm.	264	264	
2	510	MESITA IBI 2C. 50 cm.	173	346	
			<b>subtotal</b>	<b>883</b>	
<b>opcional</b>					
1	525	CÓMODA IBI 3C. 100 cm.	345	345	
1	630	ESPEJO RECTANGULAR 98 cm.	131	131	
1	840	ARMARIO 5P. 224x227cm.	1220	1220	
			<b>subtotal</b>	<b>1696</b>	
				<b>total</b>	<b>2579</b>

**13**



pag. 45 Blanco nordic

und.	ref.	descripción	ptos./und.	ptos.
1	167	CABEZAL RHEA TAPIZADO. Para somier 150 cm.	406	406
1	206	BAÑERA TIPO "B" 150x190 cm.	287	287
2	415	MESITA PAR 3C. 50 cm.	267	534
			<b>subtotal</b>	<b>1204</b>
<b>opcional</b>				
1	425	CÓMODA PAR 3C. 100 cm.	365	365
			<b>total</b>	<b>1569</b>

**14**



pag. 47 Blanco nordic / Sable

und.	ref.	descripción	ptos./und.	ptos.
1	167	CABEZAL RHEA TAPIZADO. Para somier 150 cm.	406	406
1	216	BAÑERA TIPO "B" 150x190 cm.	287	287
2	510	MESITA IBI 2C. 50 cm.	173	346
			<b>subtotal</b>	<b>1039</b>
<b>opcional</b>				
1	520	SINFONIER IBI 6C. 50 cm.	365	365
			<b>total</b>	<b>1404</b>

**15**



pag. 49 Sable

und.	ref.	descripción	ptos./und.	ptos.
1	167	CABEZAL RHEA TAPIZADO. Para somier 150 cm.	406	406
1	226	CANAPÉ ELEVABLE 150x190 cm.	827	827
2	510	MESITA IBI 2C. 50 cm.	173	346
			<b>subtotal</b>	<b>1579</b>
<b>opcional</b>				
1	525	CÓMODA IBI 3C. 100 cm.	345	345
			<b>total</b>	<b>1924</b>

**16**



pag. 53 Sharnal

und.	ref.	descripción	ptos./und.	ptos.	
1	166	CABEZAL RHEA. Para somier 150 cm.	325	325	
1	216	BAÑERA TIPO "B" 150x190 cm.	287	287	
2	410	MESITA PAR 2C. 50 cm.	194	388	
2	610	JUEGO 4 PATAS DESPUNTADA	20	40	
			<b>subtotal</b>	<b>1040</b>	
<b>opcional</b>					
2	420	SINFONIER PAR 6C. 50 cm.	396	792	
2	610	JUEGO 4 PATAS DESPUNTADA	20	40	
			<b>subtotal</b>	<b>832</b>	
				<b>total</b>	<b>1872</b>

**17**



pag. 55 Sharnal / Vintage

und.	ref.	descripción	ptos./und.	ptos.
1	166	CABEZAL RHEA. Para somier 150 cm.	325	325
1	206	BAÑERA TIPO "G" 150x190 cm.	264	264
2	510	MESITA IBI 2C. 50 cm.	173	346
2	620	JUEGO 4 PATAS RECTAS	20	40
			<b>subtotal</b>	<b>975</b>
<b>opcional</b>				
1	525	CÓMODA IBI 3C. 100 cm.	345	345
1	620	JUEGO 4 PATAS RECTAS	20	20
1	630	ESPEJO RECTANGULAR 98 cm.	131	131
1	850	ARMARIO 6P. 269x227cm.	1370	1370

esquema ref. descripción ptos.

**cabeceros**

	124	<b>Cabezal ÍTACA.</b> Para somier 135 cm.	347
	126	<b>Cabezal ÍTACA.</b> Para somier 150 cm.	347
	164	<b>Cabezal RHEA.</b> Para somier 135 cm.	325
	166	<b>Cabezal RHEA.</b> Para somier 150 cm.	325
	165	<b>Cabezal RHEA tapizado.</b> Para somier 135 cm.	406
	167	<b>Cabezal RHEA tapizado.</b> Para somier 150 cm.	406
Plafón 5 tapizado: - Polipiel blanco, gris y chocolate. - Textil marengo			

**galerías**

	110	<b>Galería ÉFESO.</b>	371
	180	<b>Galería FOLO.</b>	273
	190	<b>Galería ÉLIDE.</b>	298

esquema ref. descripción ptos.

**bañeras**

	204	135x190	264	Bañera TIPO "G"
	206	150x190	264	
	214	135x190	287	Bañera TIPO "B"
	216	150x190	287	

**canapés**

	224	135x190	792	Canapé Elevable.
	226	150x190	827	

**módulos modelo PAR**

	410	Mesita PAR. 2 cajones 50 cm.	194
	415	Mesita PAR. 3 cajones 50 cm.	267
	420	Sinfonier PAR. 6 cajones 50 cm.	396
	425	Cómoda PAR. 3 cajones 100 cm.	365
	430	Cómoda PAR. 4 cajones 100 cm.	441

esquema ref. descripción ptos.

**módulos modelo IBI**

	510	Mesita IBI 2 cajones 50 cm.	173
	520	Sinfonier IBI 6 cajones 50 cm.	365
	525	Cómoda IBI 3 cajones 100 cm.	345

**patas**

	610	Patas DESPUNTADAS Juego 4 patas.	20
	620	Patas RECTAS Juego 4 patas.	20

**espejos**

	630	Espejo rectangular 98 cm.	131
	635	Espejo cuadrado 73 cm.	158
	640	Espejo panel 183 cm.	257

**características generales**

- Tablero de partículas melaminizado de 16 y 30 mm. Cantos sintéticos de 0,8 y 1,5 mm.
- Tablero de partículas melaminizado de 30 mm. en estantes y de 19 mm. en complementos para armarios.
- Bisagras metálicas regulables.
- Cajones con guías correderas metálicas de rueda.
- Escudras metálicas para bañeras.
- Armarios puertas batientes: reducción de alto, ancho, fondo y cajeado **incrementa un 20%**.
- Armarios puertas correderas: reducción de fondo y cajeado **incrementa un 20%**.

esquema ref. descripción ptos.

**armarios puertas batientes**

	810	<b>Armario 2 puertas</b> batientes 91 x 227 cm.	542
<b>Opciones:</b> Luna opcional <b>Incremento:</b> 100 ptos./und.			
	820	<b>Armario 3 puertas</b> batientes 135 x 227 cm.	760
<b>Opciones:</b> Luna opcional <b>Incremento:</b> 100 ptos./und.			
	830	<b>Armario 4 puertas</b> batientes 180 x 227 cm.	885
<b>Opciones:</b> Luna opcional <b>Incremento:</b> 100 ptos./und.			
	840	<b>Armario 5 puertas</b> batientes 224 x 227 cm.	1220
<b>Opciones:</b> Luna opcional <b>Incremento:</b> 100 ptos./und.			
	850	<b>Armario 6 puertas</b> batientes 269 x 227 cm.	1370
<b>Opciones:</b> Luna opcional <b>Incremento:</b> 100 ptos./und.			

**colores y simbología**

- Colores base: **SABLE, SHAMAL** y **BLANCO NORDIC.**
- Colores de combinación sin sobreprecio **AZABACHE** y **VINTAGE**, que se indica en tarifa mediante sombreado más oscuro.
- Colores de combinación en tapizados: - **polipiel:** blanco, gris y chocolate; - **textil:** marengo.
- Acabados en color efecto cuero en gualderas, estantes, traseras y complementos para armarios.
- Perfil tirador de los armarios de puertas correderas siempre en el color del casco.
- Todos los módulos desmontados son de rápido y fácil montaje. Se adjuntan planos de montaje. Los módulos desmontados se indican mediante este símbolo.

esquema ref. descripción ptos.

**armarios puertas correderas**

	745	<b>Armario 2 puertas</b> correderas 180 x 227 cm.	1360
	745L	<b>Armario 2 puertas</b> correderas con lunas 180 x 227 cm.	1455
	746	<b>Armario 2 puertas</b> correderas 3 plafones 180 x 227 cm.	1428
<b>TIRADORES DEL MISMO COLOR QUE EL CASCO DEL ARMARIO</b>			
	750	<b>Armario 2 puertas</b> correderas 200 x 227 cm.	1460
	750L	<b>Armario 2 puertas</b> correderas con lunas 200 x 227 cm.	1585
	751	<b>Armario 2 puertas</b> correderas 3 plafones 200 x 227 cm.	1530
<b>TIRADORES DEL MISMO COLOR QUE EL CASCO DEL ARMARIO</b>			
	757	<b>Armario 2 puertas</b> correderas 220 x 227 cm.	1560
	757L	<b>Armario 2 puertas</b> correderas con lunas 220 x 227 cm.	1715
	758	<b>Armario 2 puertas</b> correderas 3 plafones 220 x 227 cm.	1640
<b>TIRADORES DEL MISMO COLOR QUE EL CASCO DEL ARMARIO</b>			

esquema ref. descripción ptos.

**complementos para armarios**

	901	<b>Pantalonero extraíble</b> 87,3 cm.	270
	902	<b>Pantalonero extraíble</b> 97,3 cm.	270
	903	<b>Pantalonero extraíble</b> 107,3 cm.	270
	906	<b>Bandeja extraíble con</b> divisores 87,3 cm.	250
	907	<b>Bandeja extraíble con</b> divisores 97,3 cm.	250
	908	<b>Bandeja extraíble con</b> divisores 107,3 cm.	250
	931	<b>Estante extraíble</b> 87,3 cm.	168
	932	<b>Estante extraíble</b> 97,3 cm.	168
	933	<b>Estante extraíble</b> 107,3 cm.	168
	936	<b>Extraíble con cesto</b> 87,3 cm.	300
	937	<b>Extraíble con cesto</b> 97,3 cm.	300
	938	<b>Extraíble con cesto</b> 107,3 cm.	300
<b>CUANDO SE UTILICEN ACCESORIOS EXTRAÍBLES, SE ACONSEJA COLOCAR UN ESTANTE ENCIMA DE LOS MISMOS A LA MÍNIMA DISTANCIA.</b>			
	941	<b>Colgador abatible variable</b> 83 - 115 cm.	210
	910	<b>Estante interior</b> 42,9 cm.	37
	920	<b>Estante interior</b> 87,3 cm.	50
	925	<b>Estante interior</b> 97,3 cm.	58
	926	<b>Estante interior</b> 107,3 cm.	68
	950	<b>Cajonera 2 cajones</b> 87,3 cm.	180
	955	<b>Cajonera 2 cajones</b> 97,3 cm.	220
	956	<b>Cajonera 2 cajones</b> 107,3 cm.	260
	965	<b>Cajonera 3 cajones</b> 87,3 cm.	310
	970	<b>Cajonera 3 cajones</b> 97,3 cm.	350
	971	<b>Cajonera 3 cajones</b> 107,3 cm.	390
	984	<b>Barra de colgar recta</b> 42 cm.	15
	986	<b>Barra de colgar recta</b> 86,4 cm.	20
	987	<b>Barra de colgar recta</b> 96,4 cm.	25
	988	<b>Barra de colgar recta</b> 106,4 cm.	25
	980	<b>Kit LED</b> 37 cm.	129
	981	<b>Kit 2 LEDs</b> 37 cm.	228
	982	<b>Kit LED</b> 70,5 cm.	141
	983	<b>Kit 2 LEDs</b> 70,5 cm.	266

# Acabados y tiradores

Finishes and handles



# Colores

Colours

