

BONITEX[®]



2019

INDICE

Nuestra selección
—★—
para tu
DESCANSO

- Colchones de muelles ensacados

| | |
|--------------------------|---|
| - Platinium BN2000 | 6 |
| - Luxe BN1100 | 8 |

- Colchones viscoelásticos

| | |
|-------------------------|----|
| - Densivip BN3000 | 14 |
| - Supreme BN80 | 16 |
| - Premium BN55 | 18 |
| - Magic BN25 | 20 |
| - Urban 20 | 22 |
| - Urban 14 | 22 |

- Colchón de Látex

| | |
|---------------|----|
| - Látex | 28 |
|---------------|----|

- Bases y somieres

| | |
|-------------------------------------|----|
| - Somier de lama ancha | 34 |
| - Somier multiláminas | 35 |
| - Base tapizada | 36 |
| - Somier articulado con motor | 37 |
| - Juego canguro -nido | 38 |
| - Plegatín | 40 |
| - Somier de arrastre | 40 |
| - Litera | 41 |
| - Patas y accesorios | 42 |

- Canapés

| | |
|----------------|----|
| - Canapé | 48 |
|----------------|----|

- Sanitario

| | |
|-------------------------------|----|
| - Cama geriátrica | 54 |
| - Accesorios sanitarios | 55 |
| - Colchón geriátrico | 56 |

- Complementos

| | |
|------------------------------------|----|
| - Almohadas de viscoelástica | 61 |
| - Almohadas de microfibra | 64 |
| - Fundas y protectores | 66 |
| - Cortes de espuma | 69 |

B



Colchones de **muelles ensacados** ¿Por qué?

Los colchones de muelles ensacados, son colchones firmes, de alta resistencia al peso durante más tiempo. Por ello, invertir en estos modelos de colchones sale muy rentable, porque son colchones muy fuertes que duran mucho tiempo si se los cuida como es debido.

Este sistema diferente al "Bonell", nos ofrece una perfecta adaptabilidad y separación entre lechos en medidas de matrimonio, gracias a que son cientos de muelles por colchón y se encuentran dentro de un saco de tela individual, lo que les permite actuar por zonas, evitar el roce entre ellos y eliminar presiones excesivas. Esta es la mayor y más importante diferencia con respecto al modelo bicónico.

Gracias a estas características obtenemos una mayor distribución del peso, dejándonos descansar mucho más relajadamente; tener un núcleo mucho más aireado, disminuyendo el calor residual que se va acumulando durante las horas de sueño. Y si a esto le agregamos el confort de la viscoelástica y la frescura del viscolgel, en las capas superiores de contacto con el cuerpo: obtenemos un colchón espectacular!

Por todas estas razones, este es tú colchón!

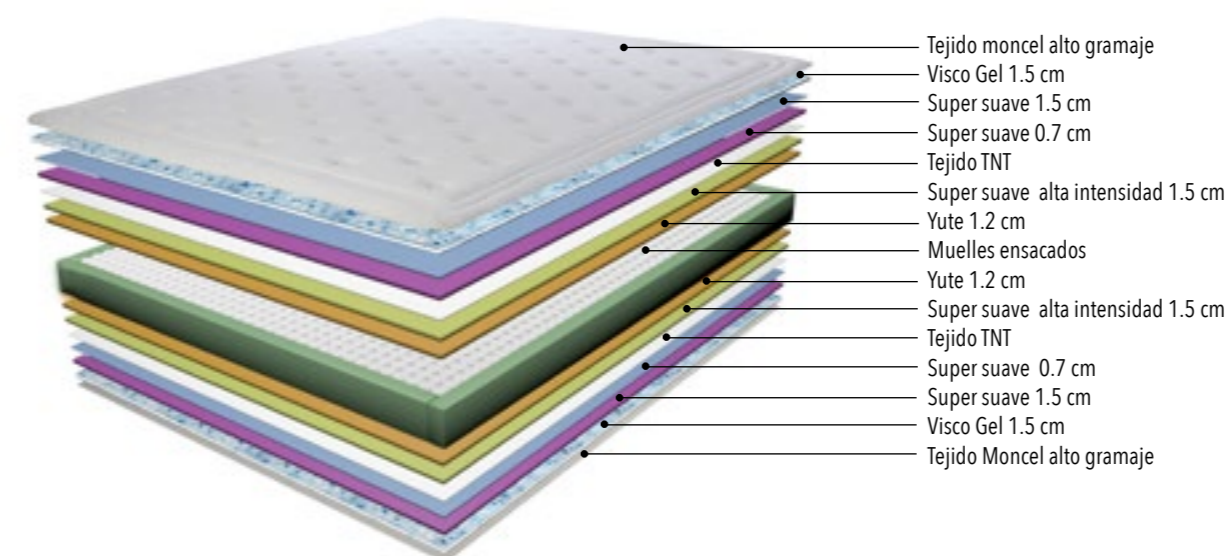
- Resistencia
- Adaptabilidad
- Mayor Ventilación
- Excelente relación calidad/ precio

| | | | | | |
|--|------------------------|--|-----------------------------------|--|-----------------------|
| | Tratamiento antiácaros | | Firmeza del colchón | | Adaptabilidad |
| | Ventilado | | Apta para personas hasta 140 kg | | Materiales ecológicos |
| | Muelles ensacados | | Se puede utilizar por ambas caras | | Fabricado en España |
| | Independencia de pesos | | Viscoelástica | | Altura del colchón |





Un colchón sólo para exigentes



Colchón **Bonitex** modelo **Platinum BN2000** de muelles ensacados lleva un doble refuerzo (perimetral y lumbar), para aumentar su firmeza en zonas específicas y alargar su vida útil. En una medida de 150x190 lleva 572 muelles ensacados. A pesar de ser de muelles, ofrece independencia de pesos en las medidas de cama de matrimonio, menor presión sobre el cuerpo, favorece la relajación, es silencioso y sobre todo firme.

Es un todo terreno de gama alta con excelentes detalles de terminación y viscoGelPlus que aporta el confort y la frescura de todo colchón moderno.

Es ideal que nuestros colchones de muelles los giren de arriba a abajo y se lo voltee al menos una vez al mes para equiparar su desgaste y aprovechar sus dos caras. Pueden colocarse encima de somier o base tapizada.

Tiene una altura de +o - 28cm.

Nuestro colchón y las materias primas que lo componen están fabricados en España para Bonitex.



- Los lotes con bases tapizadas o somieres incluyen las patas, necesarias para cada medida.

- En lotes de 160 ó 180 de ancho de bases o somieres se sirven en dos piezas, incluyendo las pletinas de unión.


- El colchón siempre en una pieza, salvo encargo especial.

- Todos los colchones se entregan abiertos.

| Platinum | | 80 | 90 | 105 | 135 | 150 | 160 | 180 | 200 |
|-------------------------|----------------|-----|-----|-----|------|------|------|------|-----|
| | 180/190 | 385 | 405 | 453 | 541 | 583 | 669 | 735 | 825 |
| | 200 | 392 | 415 | 461 | 549 | 595 | 682 | 746 | 825 |
| Platinum + canapé | | 90 | 105 | 135 | 150 | 160 | 180 | 200 | |
| | 190 | 734 | 802 | 910 | 965 | 1366 | 1537 | 1747 | |
| | 200 | 770 | 840 | 956 | 1009 | 1481 | 1668 | 1857 | |
| Platinum + base | | 80 | 90 | 105 | 135 | 150 | 160 | 180 | |
| | 190 | 488 | 507 | 564 | 667 | 715 | 879 | 943 | |
| | 200 | 505 | 527 | 581 | 688 | 740 | 912 | 974 | |
| Platinum + multiláminas | | 80 | 90 | 105 | 135 | 150 | 160 | 180 | |
| | 190 | 463 | 481 | 559 | 651 | 700 | 829 | 891 | |
| | 200 | 486 | 507 | 581 | 680 | 726 | 874 | 934 | |



Calidad y precio en tu colchón de muelles ensacados



El colchón **Bonitex** modelo **Luxe BN1100** de muelles ensacados, es un colchón de firmeza alta. En una medida de 150x190 lleva 572 muelles ensacados. Esta acabado a ambas caras para que puedas voltearlo, además de girarlo (realizar una vez al mes para obtener un mantenimiento óptimo del colchón). Lleva 35 mm de confort con viscofel en cada cara. Esta terminado de forma artesanal con ribete perimetral y una platabanda de velur color gamuza. Su núcleo es de muelles ensacados, como comentamos al principio, reduce las presiones al cuerpo, permite independencia de zonas en el colchón, evita ruidos y otorga una mayor ventilación. Además lleva un refuerzo lumbar de alta densidad.

Recomendable para las personas con sobrepeso, con problemas de columna y para aquellos que buscan un colchón firme, sin llegar a la dureza del ortopédico. Todos sus componentes como la mano de obra de este colchón, son nacionales.

- Los lotes con bases tapizadas o somieres incluyen las patas, necesarias para cada medida.
- En lotes de 160 ó 180 de ancho de bases o somieres se sirven en dos piezas, incluyendo las pletinas de unión.
- El colchón siempre en una pieza, salvo encargo especial.
- Todos los colchones se entregan abiertos.

| Luxe | | 80 | 90 | 105 | 135 | 150 | 160 | 180 | 200 |
|---------------------|----------------|-----|-----|-----|-----|-----|------|------|------|
| | 180/190 | 299 | 312 | 355 | 429 | 469 | 527 | 585 | 685 |
| | 200 | 309 | 319 | 365 | 439 | 479 | 536 | 595 | 685 |
| <hr/> | | | | | | | | | |
| Luxe + canapé | | | 90 | 105 | 135 | 150 | 160 | 180 | 200 |
| | 190 | | 641 | 704 | 798 | 851 | 1224 | 1387 | 1607 |
| | 200 | | 674 | 744 | 846 | 893 | 1335 | 1517 | 1717 |
| <hr/> | | | | | | | | | |
| Luxe + base | | 80 | 90 | 105 | 135 | 150 | 160 | 180 | |
| | 190 | 402 | 414 | 466 | 555 | 601 | 737 | 793 | |
| | 200 | 422 | 431 | 485 | 578 | 624 | 766 | 823 | |
| <hr/> | | | | | | | | | |
| Luxe + multiláminas | | 80 | 90 | 105 | 135 | 150 | 160 | 180 | |
| | 190 | 377 | 388 | 461 | 539 | 586 | 687 | 741 | |
| | 200 | 403 | 411 | 485 | 570 | 610 | 728 | 783 | |







Los **colchones viscoelásticos** son llamados así por estar formados por una parte de viscoelástica y otras de espumación HR o P.U.R., de diferentes densidades. Pero nunca están formados exclusivamente de este material puesto que no tendrían cuerpo. Se trata de una manera de denominarlos, diferenciándolos de aquellos que tienen muelles.

La viscoelástica es el resultado de la investigación y el progreso científico. Es un material derivado del látex, que resulta más liviano, elástico y que es termovisible. Consiguiendo un colchón de mayor confort, al ser más adaptable, transpirable, hipoalergénico y ligero.

Son colchones que no tienen ese efecto rebote, son silenciosos y permiten una independencia de pesos en los tamaños de matrimonio.


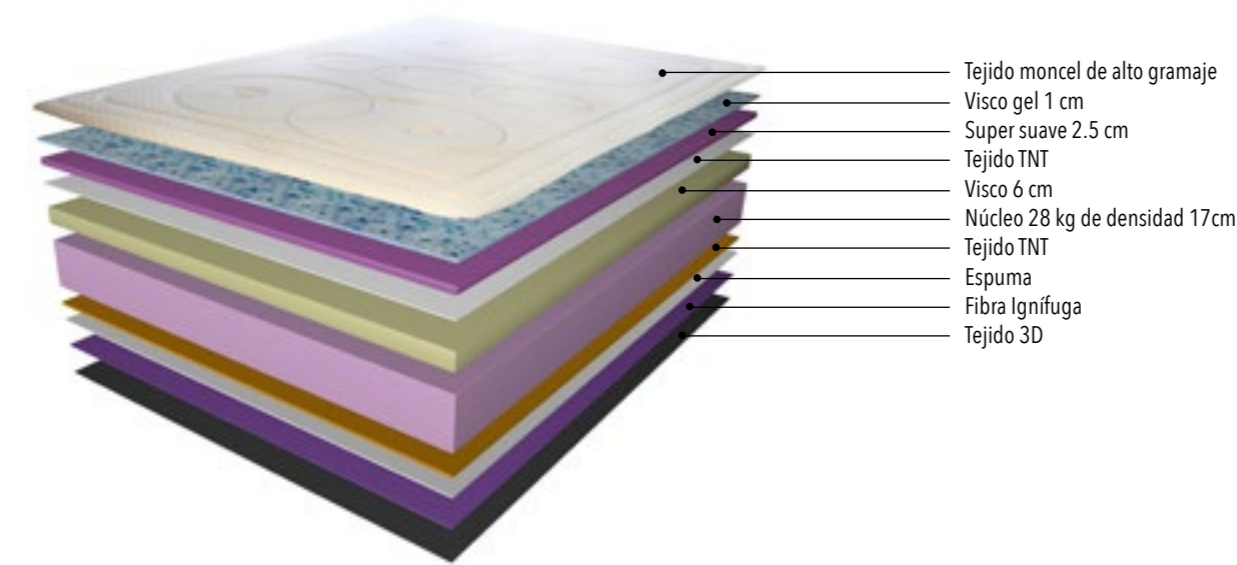
Nuestros colchones buscan siempre satisfacer al cliente, ofreciéndole las firmezas y el confort que éste busca para su descanso.

- | | | |
|--|---|---|
|  Tratamiento antiácaros |  Materiales ecológicos |  Adaptabilidad |
|  Ventilado |  Fabricado en España |  Altura del colchón |
|  Viscoelástica |  Posibilidad de enrollado |  Núcleo perforado |
|  Independencia de pesos |  Firmeza del colchón |  Se puede utilizar por ambas caras |
|  Apta para personas hasta 85 kg |  Apta para personas hasta 100 kg |  Apta para personas hasta 140 kg |





Un descanso como en una nube



Colchón de **Bonitex** modelo **Supreme BN80** es de una firmeza alta, gracias a su núcleo de 28Kg de densidad. Este modelo resulta muy confortable pues lleva varios centímetros de viscoelástica con viscogel de 55kg en su capa de confort (total de 9,5cm) lo cual permite que ciertas zonas del cuerpo puedan hundirse un poco más y resulte irresistible.

Es un colchón de gama alta, que reparte muy bien el peso consiguiendo una baja presión sobre nuestro cuerpo y favoreciendo la buena circulación y el descanso. En el exterior encontramos dos caras, una para el descanso más blanda y otra firme cubierta por tejido 3D del mismo color de la platabanda perimetral. Se termina de forma artesanal con ribete perimetral con doble cosido de seguridad. La cara blanda lleva una tela en tejido moncel acolchado con viscogel.

Ideal para quienes buscan un colchón con mayor sensación de adaptabilidad, como aquellas con problemas de cadera o de hombros que duermen de lado. No recomendado para personas con problemas de hernias discales (recomendamos para hernias discales el densivip BN3000 por su gran rigidez).

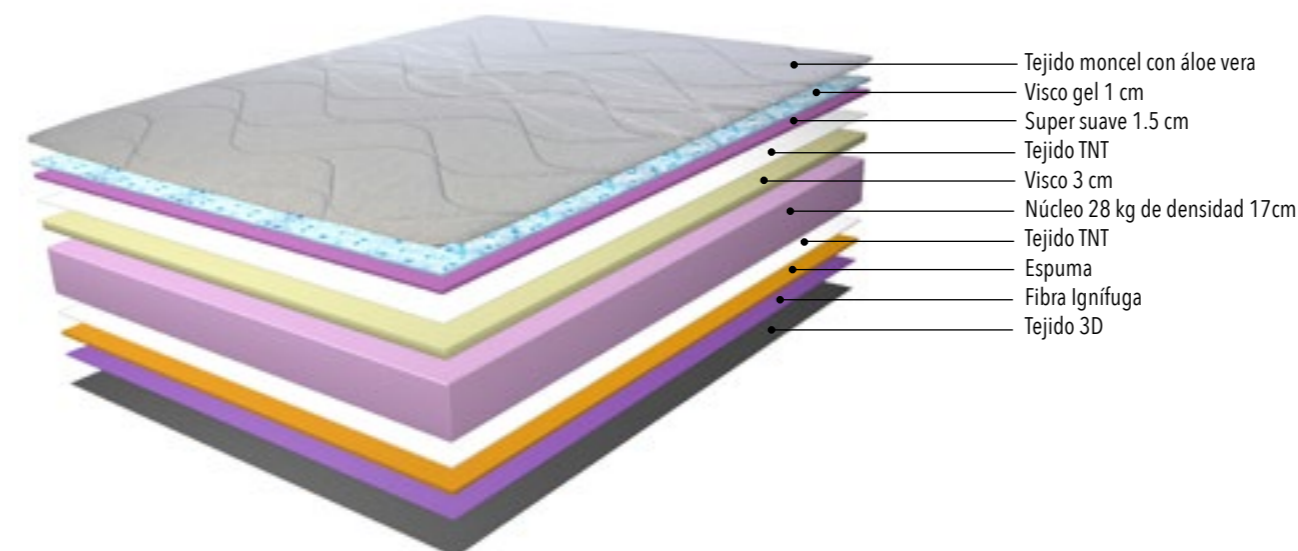
- Los lotes con bases tapizadas o somieres incluyen las patas necesarias para cada medida.
- En lotes de 160 ó 180 de ancho de bases o somieres se sirven en dos piezas, incluyendo las pletinas de unión.
- El colchón siempre en una pieza, salvo encargo especial.
- Cremallera de unión para colchones en dos piezas: **55 P**
- Perfilado de colchón para cama articulada: **18 P**
- Todos los colchones se entregan abiertos.
- Enrollados bajo pedido sin incremento de precio.

| Supreme | | 80 | 90 | 105 | 135 | 150 | 160 | 180 | 200 |
|------------------------|----------------|-----|-----|-----|-----|------|------|------|-----|
| | 180/190 | 298 | 329 | 373 | 465 | 519 | 599 | 665 | 735 |
| | 200 | 304 | 339 | 389 | 482 | 535 | 605 | 669 | 735 |
| Supreme + canapé | | 90 | 105 | 135 | 150 | 160 | 180 | 200 | |
| | 190 | 658 | 722 | 834 | 901 | 1296 | 1467 | 1657 | |
| | 200 | 694 | 768 | 889 | 949 | 1404 | 1591 | 1767 | |
| Supreme + base | | 80 | 90 | 105 | 135 | 150 | 160 | 180 | |
| | 190 | 401 | 431 | 484 | 591 | 651 | 809 | 873 | |
| | 200 | 417 | 451 | 509 | 621 | 680 | 835 | 897 | |
| Supreme + multiláminas | | 80 | 90 | 105 | 135 | 150 | 160 | 180 | |
| | 190 | 376 | 405 | 479 | 575 | 636 | 759 | 821 | |
| | 200 | 398 | 431 | 509 | 607 | 666 | 797 | 857 | |





La Sensación de firmeza que tu espalda necesita



El colchón **Bonitex** modelo **Premium BN55** tiene como característica particular, el punto justo entre firmeza y adaptabilidad. Consigue mezclar con eficacia y acierto la firmeza de un núcleo de 28 kilos de densidad y una capa de 5,5cm de confort con visco gel y tejido aloe vera, logrando un descanso placentero sin casi hundirse en él. Nuestros clientes afirman que no sienten presión del colchón sobre el cuerpo, que se hunden poco. (Si nuestro cuerpo no se sumerge, obtenemos un colchón más fresco).

El colchón **Premium BN55** es un colchón de calidad, fabricado en tela de alto gramaje con aloe vera, que aporta suavidad sin cargar el colchón de electricidad estática. Además lleva un dibujo exclusivo y esta terminado artesanalmente con ribete y doble costura de seguridad. Lleva su capa de visco gel a una cara ofreciendo frescura y ergonomía al descanso. La cara inferior del colchón es toda de tejido 3D para una mayor ventilación de la humedad residual al dormir. Se gira de pies a cabeza, no se voltea. Fabricación nacional. Fabricado para Bonitex.

- Los lotes con bases tapizadas o somieres incluyen las patas necesarias para cada medida.

- En lotes de 160 ó 180 de ancho de bases o somieres se sirven en dos piezas, incluyendo las pletinas de unión.





- El colchón siempre en una pieza, salvo encargo especial.

- Cremallera de unión para colchones en dos piezas: **55 P**

- Perfilado de colchón para cama articulada: **18 P**

- Todos los colchones se entregan abiertos.

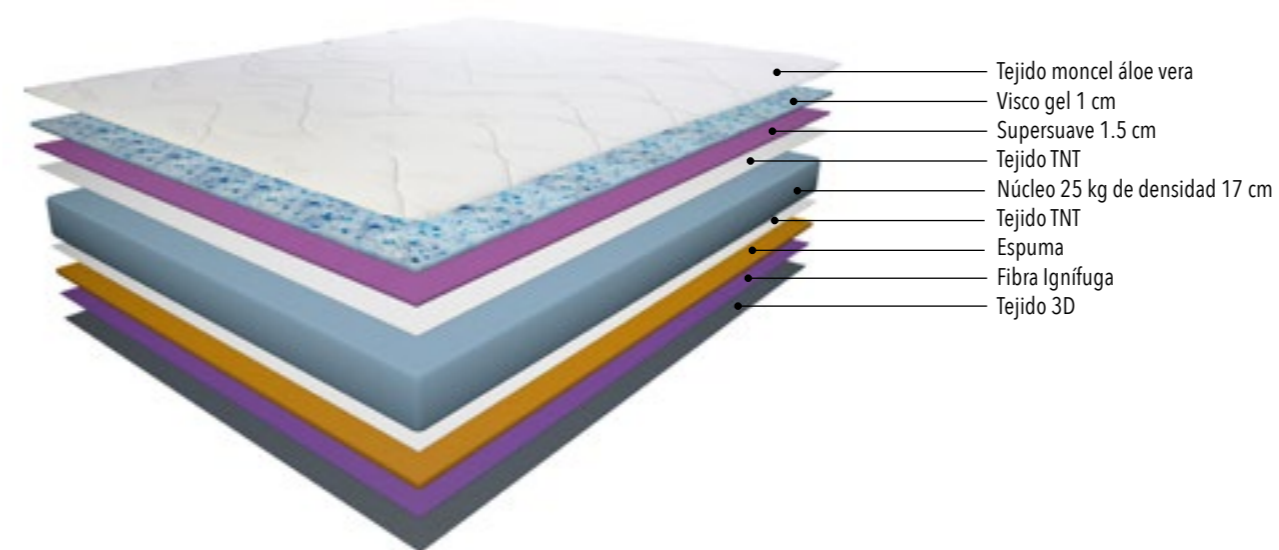
- Enrollados bajo pedido sin incremento de precio.

| Premium | | 80 | 90 | 105 | 135 | 150 | 160 | 180 | 200 |
|---|----------------|-----|-----|-----|-----|-----|------|------|------|
|  | 180/190 | 249 | 269 | 305 | 375 | 422 | 485 | 535 | 589 |
| | 200 | 255 | 279 | 315 | 385 | 435 | 489 | 539 | 589 |
| Premium + canapé | | | 90 | 105 | 135 | 150 | 160 | 180 | 200 |
|  | 190 | | 598 | 654 | 744 | 804 | 1182 | 1337 | 1511 |
| | 200 | | 634 | 694 | 792 | 849 | 1288 | 1461 | 1621 |
| Premium + base | | 80 | 90 | 105 | 135 | 150 | 160 | 180 | |
|  | 190 | 352 | 371 | 416 | 501 | 554 | 695 | 743 | |
| | 200 | 368 | 391 | 435 | 524 | 580 | 719 | 767 | |
| Premium + lama ancha | | | 90 | 105 | 135 | 150 | | | |
|  | 190 | | 332 | 380 | 455 | 505 | | | |
| | 200 | | 357 | 404 | 482 | 534 | | | |





Ideal para toda la familia



El colchón **Bonitex** modelo **Magic BN25** debe su nombre a que una variada lista de muy diferentes clientes lo han encontrado como su colchón ideal...amor a primera vista! ...como magia!

Se trata de un colchón de gama media, de firmeza media con un núcleo de 25 kilos y 25 mm de confort con Viscogel y tejido aloe vera a una cara. Esto significa que este colchón sólo debe girarse de pies a cabeza.

Tanto en la platabanda lateral como su base, lleva tejido 3D, para aumentar la superficie de ventilación del núcleo. Evitando la concentración de calor y humedad tan perjudicial para cualquier colchón.

Es ideal para niños, adolescentes o adultos ligeros (de hasta 85 kilos de peso), o segundas viviendas donde el uso es más esporádico.

Fabricación 100% nacional. Admite especiales.


- Los lotes con bases tapizadas o somieres incluyen las patas necesarias para cada medida.
- En lotes de 160 ó 180 de ancho de bases o somieres se sirven en dos piezas, incluyendo las pletinas de unión.
- El colchón siempre en una pieza, salvo encargo especial.
- Cremallera de unión para colchones en dos piezas: **55 P**
- Perfilado de colchón para cama articulada: **18 P**
- Todos los colchones se entregan abiertos.
- Enrollados bajo pedido sin incremento de precio.

| Magic | | 80 | 90 | 105 | 135 | 150 | 160 | 180 | 200 |
|--------------------|----------------|-----|-----|-----|-----|-----|-----|-----|-----|
| | 180/190 | 169 | 185 | 212 | 263 | 293 | 353 | 392 | 439 |
| | 200 | 175 | 191 | 218 | 273 | 299 | 356 | 395 | 439 |
| <hr/> | | | | | | | | | |
| Magic + canapé | | | 90 | 105 | 135 | 150 | | | |
| | 190 | | 514 | 561 | 632 | 675 | | | |
| | 200 | | 546 | 597 | 680 | 713 | | | |
| <hr/> | | | | | | | | | |
| Magic + base | | 80 | 90 | 105 | 135 | 150 | 160 | 180 | |
| | 190 | 272 | 287 | 323 | 389 | 425 | 563 | 600 | |
| | 200 | 288 | 303 | 338 | 412 | 444 | 586 | 623 | |
| <hr/> | | | | | | | | | |
| Magic + lama ancha | | | 90 | 105 | 135 | 150 | | | |
| | 190 | | 248 | 287 | 343 | 376 | | | |
| | 200 | | 269 | 307 | 370 | 398 | | | |





Sin renunciar a la calidad



- Tejido moncel con áloe vera
- Visco gel
- Super suave
- Tejido TNT
- Núcleo 25 kg de densidad 17cm/ 11cm
- Tejido TNT
- Super suave
- Visco gel
- Tejido Moncel con áloe vera



Urban 20



Urban 14

Los colchones **Bonitex** modelo **Urban** se fabrican en dos alturas, por ello se identifican como **Urban 20 y Urban 14**.

Este modelo lleva un núcleo de 25 kilos apto para pesos hasta 85kg y una pequeña capa de confort en ambas caras con viscoel para resultar más fresco.

Es un colchón sencillo, fabricado en tejidos suaves con aloe vera y una platabanda en tela 3D que aporta una mayor ventilación de su núcleo. Con estos modelos conseguimos tener una gama económica fabricados con materia prima de calidad. Fabricación nacional 100%.

Ideal para niños, adolescentes, así como pisos de alquiler o segundas viviendas. Sólo en medidas standard, no se realizan especiales!

Para un buen mantenimiento del colchón, debe girarse y voltearse una vez por mes. Recuerde que un buen cuidado de su colchón le alarga la vida!


Otros atributos son: la independencia de pesos, buen soporte (firmeza media), atérmico y disponible en dos alturas: 20cm y 14cm.

El colchón Urban 20 lo encontraremos disponible en todas sus medidas y en cambio la colchoneta Urban 14 estará disponible en anchos de 80, 90 ó 105 para ser utilizados en camas inferiores de habitaciones juveniles y somieres de arrastre para cama nido.

- Los lotes con somieres incluyen las patas necesarias para cada medida.
- El colchón siempre en una pieza, salvo encargo especial.
- Cremallera de unión para colchones en dos piezas: **55 P**
- Perfilado de colchón para cama articulada: **18 P**
- Todos los colchones se entregan abiertos.
- Enrollados bajo pedido sin incremento de precio.

| Urban 20 | | 80 | 90 | 105 | 135 | 150 |
|-----------------------|-----------------|--------|-----|-----|-----|-----|
| | 180/190 | 142 | 153 | 175 | 219 | 239 |
| | 200 | 156 | 169 | 196 | 242 | 269 |
| Urban 20 + Lama ancha | | 90 | 105 | 135 | 150 | |
| | 190 | 216 | 250 | 299 | 322 | |
| | 200 | 247 | 285 | 339 | 368 | |
| Urban + Litera | | 90x190 | | | | |
| | Urban 14 | 517 | | | | |
| | Urban 20 | 553 | | | | |
| Urban 14 | | 80 | 90 | 105 | | |
| | 180/190 | 125 | 135 | 154 | | |
| | 200 | 129 | 139 | 159 | | |







El **látex** es un material natural que se extrae de la savia lechosa del árbol del caucho. Por ello es un material natural y muy elástico. Esta savia se somete a un proceso químico que produce una espuma de látex, que se corta y perfora para fabricar los colchones.

Al descansar en un colchón de látex, sentirás un gran confort porque se adapta al contorno de tu cuerpo por completo, de manera similar a lo que ocurre con la viscoelástica, pero con mayor firmeza que ésta.

El látex no es termovisible, por tanto, dormir en este tipo de colchón no debería darnos calor y menos cuando lleve una funda fresca y su núcleo está completamente perforado.

La mayor ventaja que posee un colchón de látex es su gran durabilidad. Estudios han demostrado que, tras 10 años de uso, el colchón tan solo ha perdido un mínimo porcentaje de sus prestaciones iniciales.

Es un material hipoalergénico donde los hongos y los ácaros no consiguen proliferar.

Es ideal para somieres articulados, dado que su peso (el látex es un material pesado) permite copiar a la perfección los movimientos del mismo.



Tratamiento antiácaros



Materiales ecológicos



Adaptabilidad



Ventilado



Cremallera



Altura del colchón



Látex



Posibilidad de enrollado



Fabricado en España



Independencia de pesos



Firmeza del colchón



Se puede utilizar por ambas caras



Apta para personas has 120 kg





El descanso más natural

El colchón de **Bonitex** modelo **Látex** 100% de origen natural de 64 kg de densidad se fabrica en dos alturas dependiendo del uso que se le vaya a dar. Para camas articuladas a motor o no, es conveniente utilizar el de núcleo de 15 cm de altura. En cambio, para somier sin articulación alguna tenemos el de núcleo de 18cm. Esta es nuestra aportación a esta clase de colchones, realizando una selección del material y la ergonomía a ofrecer, porque como siempre, hay muchas variables para hacer un colchón. Pero la proporción y densidad justas las hemos encontradas en un corazón perforado con 7 zonas de descanso en dos alturas ideales para cada situación.

El colchón **Bonitex** de **Látex** es adaptable, totalmente recomendable para somieres articulados con o sin motor; es silencioso, duradero, elástico, ecológico, transpirable, antibacteriano e higiénico.

Lleva una funda exterior con cremallera muy acolchada para aportar confort además de protección del núcleo. Es lavable y al llevar una cremallera de 50% del perímetro es muy fácil de sacar y volver a poner.

Totalmente fabricado en España para Bonitex.

Nota importante:

- Los lotes de colchón con somier articulado llevarán siempre colchón de látex de 17 cm de alto.

- Todos los lotes incluyen las patas necesarias para cada medida.


- El colchón siempre en una pieza, salvo encargo especial.

- Precio cremallera de unión para colchón en dos piezas: **55P.**

- Este modelo de normal se entrega enrollado para su fácil manipulación.

| Látex 20 | | 80 | 90 | 105 | 135 | 150 | 160 | 180 |
|-----------------------|----------------|------|-----|-----|------|------|------|------|
| | 180/190 | 526 | 580 | 669 | 833 | 922 | 1029 | 1047 |
| | 200 | 599 | 604 | 694 | 866 | 960 | 1029 | 1047 |
| Látex 17 + articulado | | 80 | 90 | 105 | 135 | 150 | | |
| | 190 | 798 | 834 | 918 | 1154 | 1234 | | |
| | 200 | 909 | 904 | 998 | 1228 | 1354 | | |
| Látex 17 + geriátrica | | 90 | | | | | | |
| | 190 | 1664 | | | | | | |
| Látex 17 | | 80 | 90 | 105 | 135 | 150 | | |
| | 180/190 | 469 | 505 | 579 | 725 | 795 | | |
| | 200 | 510 | 519 | 599 | 749 | 859 | | |







Colchones hay muchos y muy variados, pero todos ellos precisan un soporte y para ello tenemos un amplio abanico que sabrá satisfacer los gustos o necesidades de cada cliente.

Los somieres son aquellos soportes que llevan una parte rígida: el esqueleto metálico y una parte blanda y flexible: las lamas. Estas pueden ser más anchas o más finas. Este grosor les aporta una mayor flexibilidad (finas) o menor flexibilidad (gruesas) para tener un rango mayor de sensaciones en conjunto a nuestro colchón.

Los somieres siempre aportan flexibilidad al colchón, pues permiten que en ciertas zonas que tu cuerpo lo requiere, el colchón se "hunda" un poco y así no sientas presiones o durezas. Los somieres multiláminas son especialistas en flexibilidad porque además de sus muchas láminas, tiene una serie de lamas dobles con reguladores de la firmeza. Estos reguladores son anillas de PVC que se desplazan de un extremo al otro consiguiendo variar la flexibilidad del mismo y volver esa zona más rígida.

Nuestros somieres llevan un tubo grueso de 40x30 cm acerado, con pletinas soldadas en el bajo a rosca para el fácil anclaje de las patas cilíndricas y cuyas lamas siempre están embutidas en piezas plásticas para evitar ruidos y roturas.

Si lo que buscas es firmeza a la hora de dormir, tenemos las bases tapizadas, que son un soporte rígido que transmite esta sensación a nuestro colchón. Las bases tapizadas son tableros que llevan varios tipos de refuerzos metálicos, que las convierte en soportes indeformables. Nuestras bases además de una estructura perimetral metálica, llevan 5 refuerzos en todas las medidas! Es por ello que es el sistema más fuerte de todos, muy utilizado en hostelería.

Además todas las bases están tapizadas en tela 3D, que aporta un colchón de aire entre el tablero y el colchón, así como perforaciones para favorecer la ventilación del mismo. Llevan incluidas en su estructura la rosca para todos los modelos de patas cilíndricas de este catálogo: las metálicas, las altas, las bajas, las de madera y hasta incluso las de canguro!

Por lo tanto, si estás buscando flexibilidad, mayor resiliencia para tu colchón, debes acompañarlo de un somier. Si por el contrario buscas aumentar su firmeza, lo que estás buscando es una base tapizada.

Tenemos patas metálicas en diferentes alturas o de madera en diferentes colores, y contamos con aquellas que transforman nuestros somieres o bases tapizadas en una cama nido.





El somier Bonitex de lama ancha es un somier robusto, de flexibilidad baja debido a su cantidad de lamas y el grosor de la mismas. Debido a estas dos características tiene menos puntos flexibles a lo largo del cuerpo del somier, es un soporte semi-rígido. Es ideal para colchones de viscoelástica porque aumentan la superficie de aireación y aportan firmeza. Es la solución perfecta para quien busca un buen somier a buen precio.

- Características:
- Tubo acerado de 40x30mm con pintura a fuego anticorrosiva.
 - Los somieres de medidas inferiores a 105 de ancho llevan un refuerzo central y los mayores dos.
 - Las lamas son vaporizadas chopo-flex de 180mm con papel estructurado antideslizante
 - Tacos de PVC para embutir las lamas y evitar ruidos.
 - Pletinas soldadas para roscar patas con tornillo de 10mm (medida standard).
 - NO se realizan medidas especiales.
 - Fabricación nacional.
 - **Las patas NO están incluidas en el precio.**

| | 80 | 90 | 105 | 135 | 150 |
|-----|----|----|-----|-----|-----|
| 180 | 53 | 51 | | 68 | |
| 190 | | 51 | 58 | 68 | 71 |
| 200 | | 60 | 66 | 79 | 81 |

Complementos pag. 43



Patatas necesarias: (no incluidas)

| | 180/190 | 200 |
|-----|---------|-----|
| 75 | 4 | |
| 80 | 4 | 6 |
| 90 | 4 | 6 |
| 105 | 5* | 7* |
| 135 | 4 | 6 |
| 150 | 4 | 6 |

* Sumar 1 abrazadera 40x30.

El somier multilaminas de Bonitex es un soporte ideal para quienes buscan flexibilidad en su colchón, gracias a sus múltiples baldas curvadas. Además permite regular la flexibilidad o la firmeza de la zona lumbar con doble lama, consiguiendo la sensación adecuada para cada uno de nuestros clientes.

Es ideal para colchones de viscoelástica o látex porque aumenta la superficie de ventilación, pero sirve para cualquier tipo de colchón si buscas un soporte que aporte resiliencia.

- Características:
- Tubo acerado 40x30mm con pintura a fuego anticorrosiva.
 - Reguladores de doble lámina para adaptar los niveles de firmeza.
 - Sistema de tacos de PVC trilaminar
 - En medidas superiores a 90, llevan refuerzo central.
 - **Medidas a partir de 150cm de ancho se sirven partida con pletina de unión.**
 - Pletinas con rosca para patas de métrica 10 mm
 - Fabricación nacional.
 - **Las patas NO están incluidas en el precio.**

| | 75 | 80 | 90 | 105 | 135 | 150 | 160 | 180 |
|-----|----|----|----|-----|-----|-----|-----|-----|
| 180 | | | 64 | 89 | 95 | 102 | | |
| 190 | 66 | 66 | 64 | 89 | 95 | 102 | 136 | 132 |
| 200 | | 76 | 74 | 97 | 110 | 110 | 156 | 152 |

Complementos pag. 43



Patatas necesarias: (no incluidas)

| | 180/190 | 200 |
|-----|---------|-----|
| 75 | 4 | |
| 80 | 4 | 6 |
| 90 | 4 | 6 |
| 105 | 5* | 7* |
| 135 | 5 | 7 |
| 150 | 5 | 7 |

* Sumar 1 abrazadera 40x30.

BASE TAPIZADA



Las bases tapizadas Bonitex se fabrican en tela 3D para una mayor aireación. Esto consigue que sean aptas para todo tipo de colchón, inclusive los de viscoelástica.

A comparación de la gran mayoría de bases del mercado, que se fabrican con 3 hierros de refuerzo transversal, las bases de Bonitex están fabricadas con 5 hierros de 30x30cm más un aro en todo su perímetro de 40x30cm, dándoles así un acabado de 6cm de espesor (una de las más gruesas del mercado).

Su tablero se encuentra perforado en varios sitios para aportar mayor ventilación al colchón que soportan.

Es un sistema rígido, que siempre aportará firmeza a nuestro colchón.

Se sirven en dos colores: el beige en todas las medidas detalladas en el catálogo y en gris en algunas (mejor consultar).

Características:

- Tejido 3D para mayor aireación en color beige o gris.
- 5 barras de refuerzo de 30x30mm.
- Estructura cerco 40x30mm.
- 6cm de espesor total.
- Rosca integrada para añadir 6 ó 7 patas según medidas.
- Las medidas superiores a 150cm de ancho se sirven partidas con pletinas de unión. Consultar.
- Fabricación nacional.
- **Las patas NO están incluidas en el precio.**

| | 75 | 80 | 90 | 105 | 135 | 150 | 160 | 180 |
|------------|----|-----|-----|------|------|-----|------|------|
| 180 | | | 84 | 93* | 105* | | | |
| 190 | 85 | 85* | 84 | 93 | 105 | 111 | 174* | 172* |
| 200 | | 95* | 94* | 102* | 118* | 124 | 194* | 192* |

(*) No se fabrican en gris.

Complementos pag. 43



Patas necesarias: (no incluidas)

| | 180/190 | 200 |
|-----|---------|-----|
| 75 | 6 | |
| 80 | 6 | 6 |
| 90 | 6 | 6 |
| 105 | 6 | 6 |
| 135 | 7 | 7 |
| 150 | 7 | 7 |

ARTICULADO CON MOTOR



Cama articulada o somier eléctrico de doble motor según normativa de la EU. Incorpora los últimos avances en materia de ergonomía y biomecánica aplicados al mundo del descanso. Lleva refuerzo lumbar y amortiguación laminar en tacos de caucho, ofreciendo un sistema superior de suspensión del colchón.

El colchón idóneo para estas camas es el de látex, que copia a la perfección los movimientos del somier, pero en la actualidad podemos perfilar o perfomar los núcleos de los colchones de viscolástica y reducir su altura, permitiendo formar un buen equipo de descanso a menor precio y con resultados excelentes!



Características principales:

- Estructura exterior metálica en tubo acerado de 50x20 mm.
- Bastidor interno reforzado.
- Terminales multiflexibles en caucho, formando una rótula de suspensión elástica de alta calidad y muy silenciosa.
- Lámina vaporizada con revestimiento texturado de diseño anti-deslizante para el colchón.
- 5 planos de articulación totalmente independientes.
- Motor doble independiente en la zona cabeza o pies, o los 2 a la vez.
- Batería de emergencia para el retorno a cero, en caso de corte de energía eléctrica. (Incluida.).
- Muy silencioso.
- Pintura metalizada de secado al horno con tratamiento anti-corrosión.
- Las camas individuales incluyen 4 patas cilíndricas de 25cm de alto y las de matrimonio 5 unidades.
- Fabricación nacional.

Las medidas que están con asterisco (*) se fabrican bajo pedido. Tiempo de entrega 30 días.

| | 80 | 90 | 105 | 135 | 150 | 160 |
|------------|------|------|------|------|------|------|
| 180 | 339* | 339* | 349* | 439* | 449* | 479* |
| 190 | 329* | 329 | 339 | 429 | 439 | 479* |
| 200 | 399* | 385* | 399* | 479* | 495* | 629* |



Conjunto canguro con somieres de 40x30 que te permitirán formar dos camas individuales o una sola doble, pues cuando el somier de arrastre se eleva, queda a la misma altura que el superior. Consta de 3 elementos: 1 somier de 40x30 con lama ancha y doble refuerzo central, un juego de patas superior y somier de arrastre de 40x30 de lama ancha.

Somier canguro superior 40x30



Cama canguro superior de somier de tubo de 40x30 con doble refuerzo central y patas especiales exteriores incluidas en el somier. Es un somier de lama ancha de mayor calidad por los siguientes motivos:

- Lama vaporizada chopo-flex de 180mm con papel estructurado antideslizante
- Láminas embutidas en plástico antirruido
- Doble refuerzo central en medida individual
- Tubo acerado de 40x30 mm
- Pintura gris antracita
- Incluye patas de 41 cm de alto
- Fabricado en España

| | |
|------------|-----------|
| | 90 |
| 190 | 85 |

Somier canguro inferior 40x30



Somier canguro inferior 40x30 más robusto de lo habitual en este tipo de somieres de arrastre. Lleva incluido y soldadas las patas plegables con ruedas. Perfecto para quienes buscan un somier de arrastre más fuerte.

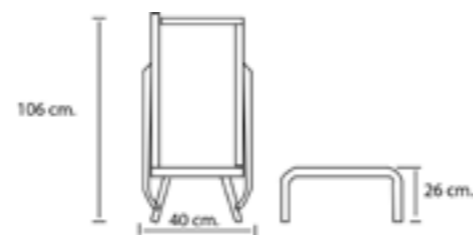
Cuando este somier está elevado, queda a la misma altura que el somier canguro superior de 40x30. Con este conjunto puedes formar una cama de matrimonio extra-grande!





- Características principales:
- Tubo acerado de 40x30 mm
 - Lamas vaporizadas en chopo-flex de 180mm con papel estructurado antideslizante
 - Lamas embutidas en plástico antirruido
 - Refuerzo central
 - Incluye patas plegadas con ruedas
 - Fabricado en España

| | |
|------------|-----------|
| | 90 |
| 190 | 79 |



Plegatín



-  Estructura de tubo acerado de 22x22 mm..
-  Láminas de haya de 53x8mm. con barra central de tubo 22x22 mm..
-  Espacio interior de 26 cm. para colchones de 13 cm..
-  Plegatín independiente con 4 patas de apoyo.

| | |
|------------|-----------|
| | 90 |
| 180 | 189 |

El plegatín es una solución para aquellas ocasiones en que precisamos una cama extra. Lleva bastidor de tubo acerado de 22x22, con refuerzo central a pesar de ser sólo de 90cm, e incluye la colchoneta de 13cm a la medida del somier. La cama al estar montada queda a 39 (+/-) cm del suelo y lleva 4 apoyos para conseguir estabilidad. Se pliega reduciendo su tamaño a 106x90x40cm y queda cerrado por un tablero en color gris que sirve tanto de cabecero, como de base superior.

Somier canguro inferior 30x30

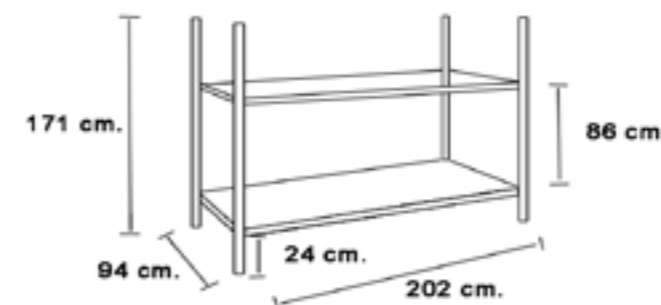


Somier de arrastre en dos medidas para camas nido. Lleva integradas 4 patas plegables con ruedas para que pueda deslizarse por el suelo. Es de fabricación nacional, de lamas semi-anchas, tubo de 30x30mm, refuerzo central siempre, pintura epoxi metalizada y 3 pletinas para poder agregarle el tablero que tapa el somier en las camas nido. Fabricación nacional.

Características:

- Producto Nacional.
- Pletinas para acoplar frontal de madera o melamina.
- Patas plegables con ruedas integradas.
- Refuerzo central.
- Tubo 30x30.
- Pintura metalizada.
- Lama semiancha.

| | | |
|----------------|-----------|-----------|
| | 80 | 90 |
| 180/190 | 69 | 69 |



Características:

- Estructura metálica de color plata.
- Somieres montados de 90x190 de lama de haya.
- Escalera y quitamiedos metálicos incorporados y montados.
- Laterales montados.
- Fabricación nacional.

La litera metálica de Bonitex es de fabricación nacional y de muy fácil montaje.

Se sirven los somieres, la piecera y la cabecera montados, es por ello que roscando un par de tornillos la tienes lista para usar!

También cuenta con una escalera fija y quitamiedos para la cama de arriba.

Esta fabricada en tubo acerado en color plata de 50 mm de diámetro en las punteras para dar estabilidad y el tubo de los somieres es de 30x30mm. Las lamas de los somieres son de madera, no metálicas como las de importación, esto favorece el descanso y resulta más flexible y cómodo.

Es una litera para dos colchones de 90x190 cm.

El espacio entre la cama inferior y el suelo es de 24cm. El espacio entre la cama inferior y el somier de la cama superior es de 86cm (no se contabiliza la altura del colchón).

Ideal para habitaciones pequeñas, albergues, colonias de verano, etc.. Se recomienda anclar a la pared.

Litera

| | | |
|------------|------------|-----------|
| | 190 | 90 |
| 190 | 247 | |

Litera + Urban 20

| | | |
|------------|------------|-----------|
| | 190 | 90 |
| 190 | 553 | |

Litera + Urban 14

| | | |
|------------|------------|-----------|
| | 190 | 90 |
| 190 | 517 | |





Patas canguro para base tapizada

Patas superiores e inferiores para formar un canguro o nido con bases tapizadas. Estas patas son válidas para largo de 190cm en superiores y medida de ancho 90 en las inferiores.



Herraje canapé (Repuestos).



Herraje completo para apertura de canapés

Herraje metálico articulado con amortiguador a gas incluido, de diferentes fuerzas dependiendo del tamaño del canapé.



Amortiguador a gas para canapé

Bombín a gas de diferentes fuerzas:
-900 N..
-1000 N..
-1250 N.

900 Nw para cama de 90 // 1000 Nw para cama de 135 // 1250 Nw para cama de 150

Patas canguro para somier 40x30



Patas superiores e inferiores para formar un canguro o nido con somieres de tubo de 40x30. Estas patas son válidas para medidas de 90 y 105 en superiores e inferiores. El largo del somier es indistinto.

| | 90 | 105 |
|--|----|-----|
| Juego pata canguro superior base tapizada | 44 | 44 |
| Juego pata canguro inferior base tapizada | 43 | NO |
| Juego pata canguro superior somier 40x30 | 26 | 26 |
| Juego pata canguro inferior somier 40x30 | 45 | 49 |
| Juego de herraje + amortiguadores | 49 | 49 |
| Amortiguador solo (unidad) | 8 | 8 |

Patas redonda con rosca



- 50mm de diámetro.
- Pintura epoxi antracita anti-óxido.
- Taco de PVC anti-ralladura.
- Rosca de 10mm.
- Arandelas de pvc anti-ruídos y fijación.
- **25 cm de altura. Standard.**

Abrazaderas



Sistema para agregar patas redondas al somier. Dos medidas: 30x30 y 40x30mm para acoplar el tamaño del tubo del somier.

- Para medidas de tubo 40x30 y 30x30mm.
- Pintura metálica plata.
- Incluye tuerca de apriete.
- 4 mm de espesor.

Patas cuadradas con abrazadera




- Tubo de 30x30mm.
- Abrazadera para tubo de 30x30mm.
- **Altura 27cm.**
- Tacos de PVC anti-ralladuras.
- Pintura epoxi anti-óxido.

Pletinas de unión



Herraje metálico en acero galvanizado necesario para unir dos somieres, tapi-flexs, bases tapizadas o camas articuladas. Se coloca por debajo del somier o base utilizando la rosca de las patas para su fijación.

Patas Redondas especiales



Mismas características que las patas redondas exceptuando la altura.

Alturas disponibles:
20 /30 /35 / 40/ 45/ 50cm.

Patas redondas de madera



- 25cm de altura.
- Rosca métrica de 10mm.
- Tres colores:
HAYA
CEREZO
WENGUE

Complementos

| | |
|----------------------------------|-----|
| Redonda 20cm (ud.) | 4 |
| Redonda 25cm (ud.) | 3 |
| Redonda 30cm (ud.) | 4 |
| Redonda 35cm (ud.) | 4 |
| Redonda 40/45/50 cm (ud.) | 5 |
| Caja Patas 25cm (60uds.) | 145 |
| Cuadradas (ud.) | 3 |
| Abrazaderas (ud.) | 2 |
| Pletinas (ud.) | 2 |
| Madera 25cm (ud.) | 4 |





Que es un canapé? Pues un canapé es un maravilloso invento donde se aprovecha notablemente el espacio de debajo de la cama. Donde sólo había pelusas, ahora puede guardarse un sinfín de prendas, recuerdos, juguetes, artículos de deportes y todo aquello que a su imaginación se le ocurra y quepa en esos 28 cm de profundidad, claro está.

Un canapé es una estructura que se compone de dos partes: un cajón del tamaño de la cama, con laterales y suelo, que articula con la otra parte: la tapa , que cierra el interior por la parte superior y permite que lo que se guarda esté protegido y fuera de la vista.

Un canapé es como un armario acostado, que nos cede una parte para acomodar nuestro colchón y además de poder guardar nuestros tesoros, descansar sobre él.

Existen de muchos materiales, los nuestros son de melamina y parte macizas de haya. Las tapas de nuestros canapés son de base tapizada, pues la experiencia nos enseñó a que son el mejor complemento y el más buscado por el cliente.

Los tenemos en varios colores y su precio no tiene competencia comparados en calidad con otros.





Altura exterior 35 cm.



Altura interior 28 cm.



Puntera en haya maciza



Tirador en madera. No PVC.



Modelo de canapé muy robusto y resistente, el mejor del mercado en relación calidad-precio.

Puede que lo encuentres más baratos, pero muy pocos te traerán punteras de haya maciza de nuestro grosor, o laterales para formar el cajón del canapé de 3,5cm de espesor con canteado en PVC para ser más resistente. Lo tenemos muy estudiado! Tenlo en cuenta cuando busques un canapé, pues estas características aumentan considerablemente su durabilidad con el paso de los años y el uso.

El canapé en sí consta de un arcón de 28cm de profundidad (espacio aprovechable), 4 punteras de haya maciza, laterales de 35 mm, tablero de suelo del canapé de 10 mm. La tapa es de base tapizada de 6cm de espesor, reforzada con dos barras metálicas transversales (que van de pies a cabeza) y que aumentan aún más la firmeza y evitan las posibilidades de doblarse o combarse. Está tapizada en tela 3D y unas perforaciones sobre la superficie para aumentar la ventilación del colchón. Y por último y no menos importante, el tirador para levantar la tapa es de haya maciza al igual que las punteras.

Trabajamos en stock varias medidas. Dependiendo de medidas se trata, lleva un amortiguador de fuerza de 900 Newton para camas individuales (90 y 105), de 1000 newton para cama de 135cm y 1250Newton en medidas de 150 de ancho.

Características principales:

- Tapa en tejido 3D y 6cm de espesor.
- Doble refuerzo metálico en base tapizada.
- Laterales en grueso de 35mm y canteado en PVC.
- Punteras de haya maciza con 4 tornillos por esquina.
- Profundidad de 28 cm.
- Trasera o suelo del canapé en 10 mm.
- Disponible en 4 colores y en 4 medidas en stock.
- Tirador de madera de haya.
- Medidas superiores a 150 se sirven con refuerzo central.

Las medidas que están con asterisco (*) se fabrican bajo pedido. Tiempo de entrega 30

| | 90 | 105 | 135 | 150 | 160 | 180 | 200 |
|------------|------|------|------|------|------|------|-------|
| 190 | 329 | 349 | 369 | 382 | 697* | 802* | 922* |
| 200 | 355* | 379* | 407* | 414* | 799* | 922* | 1032* |







En Bonitex pensamos que es necesario tener una serie de productos especializados para aquellos momentos de la vida en que precisamos más ayuda que nunca. Para que nuestra estada prolongada en cama sea lo más placentera posible y quien nos asista, también lo haga con mayor facilidad.

Con la gama de productos geriátrico/hospitalarios de Bonitex encontrarás todo aquello que te puede ayudar en casa, para que aquel familiar o amigo que se encuentra convaleciente pueda recuperarse.

Disponemos de los mejores productos a nivel ergonómico, cumpliendo con los certificados de máxima calidad y seguridad para los nuestros.

Trabajamos con nuevos tejidos como la funda de inducción que favorecen aún más el descanso y añaden un plus de protección. El tejido de inducción es un tejido novedoso formado por un tejido de base, en este caso de poliéster 100%, al cual se le añade poliuretano (PU), que forma una unión más impermeable, más sedosa, más antialérgica sin quitar transpirabilidad.

La cama geriátrica es muy robusta y fabricada a conciencia para Bonitex. A esta le incorporamos todos los accesorios que puedas necesitar pintados en pintura epoxi termoendurecida color gris, haciendo juego con la cama.

-  Tratamiento antiácaros
-  Ventilado
-  Viscoelástica
-  Sanitario
-  Tejido de inducción
-  Cremallera
-  Apta para personas hasta 100 kg
-  Firmeza del colchón
-  Adaptabilidad
-  Altura del colchón
-  Fabricado en España





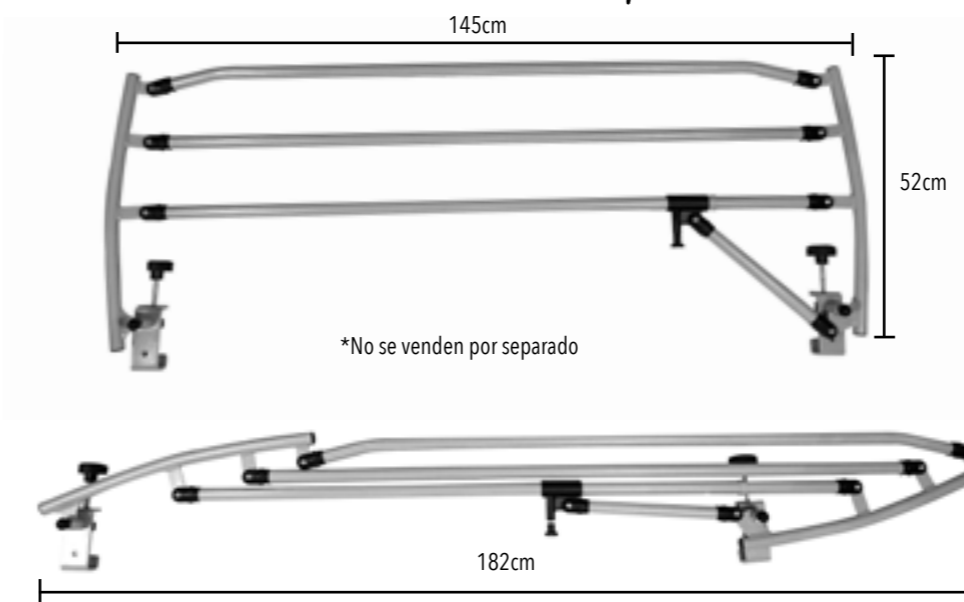
Cama geriátrica articulada con carro elevador. Posibilidad de instalar muchos extras. Tiene 4 planos de articulación independientes, para favorecer el descanso de quienes deben pasar muchas horas en reposo. Incorpora los últimos avances en materia de ergonomía y biomecánica aplicados al mundo del descanso y el cuidado de personas dependientes. Funciona con un mando y motores silenciosos homologados según normativa. Su carro elevador eléctrico le facilitará las tareas a quien cuida del enfermo y el confort del mismo paciente. La cama se baja hasta 35cm del suelo (sin contar la altura del colchón) y se puede elevar hasta 70cm de alto desde el suelo (sin contar la altura del colchón).



Características:

- Estructura Exterior metálica en tubo reforzado acerado de 50x20 mm y bastidor interno reforzado.
- Sistema de bilaminar con tacos de pvc de alta calidad y silencioso.
- 6 lamas dobles de refuerzo central con anillos de pvc para aumentar la firmeza o la flexibilidad de esa zona.
- 4 planos de articulación totalmente independientes con 24 láminas de haya flexibles.
- Motor de última generación (independiente cabecero-piecerero, o los 2 a la vez), silencioso, con pila de emergencia para el retorno a cero (posición de reposo) en caso de corte de energía eléctrica.
- Motorización accionable por mando con cable.
- Pintura epoxi termoendurecida color gris.
- Carro elevador de alta calidad con ruedas y muy silencioso.
- Cabecero y piecerero en tablero de MDF con chapa de haya de calidad.
- Barandillas en gris plegables de 1,45 de largo.
- Posibilidad de agregar porta suero y asa incorporadora en gris.
- Producto nacional fabricado para Bonitex. Garantía española de 2 años.

Juego de barandillas plegables



Juego de cabecero y piecerero



Asa incorporadora



Porta sueros



Mesa




90x190

| | |
|-------------------------------------|-------------|
| Cama Geriátrica | 1159 |
| Colchón geriátrico | 236 |
| Juego barandillas plegables | 239 |
| Cabecero y piecerero | 165 |
| Asa incorporadora | 99 |
| Porta sueros | 49 |
| Mesa para cama geriátrica | 159 |
| Cama geriátrica completa -3% | 2043 |

El asa incorporadora y el porta sueros son de uso exclusivo de nuestra cama geriátrica. El tubo de anclaje de los mismos son de 25mm de diámetro y acabados en pintura epoxi gris.



Pensado para el descanso y soporte de quienes más lo necesitan



El colchón **Bonitex** modelo **Geriátrico** es un colchón especializado para camas articuladas o cama hospitalaria geriátricas por tres motivos fundamentales:

- 1) su núcleo de **28 kilos** para soportar las largas estadias en la cama y el sobrepeso .
- 2) gracias a su altura de 13 cm permite acoplarse a los movimientos de la camas con articulación.
- 3) lleva una funda lavable de inducción, impermeable especializada en tratamientos antialérgicos, lavable a 95°C y es impermeable.

Además de todo esto, lleva 3 cm de viscoelástica para un mayor confort a quien descansa en él.

Es fácil de manipular, pues es un colchón liviano por las materias primas que lo conforman y está totalmente fabricado en España para Bonitex.



Importante:

- Los lotes con somieres eléctricos incluyen las patas necesarias para cada medida.
- El colchón siempre en una pieza, salvo encargo especial.
- Precio cremallera de unión para colchón en dos piezas: **55 P**
- Perfilado de colchón para cama articulada: **18 P**
- Todos los colchones se entregan abiertos.
- Enrollados bajo pedido sin incremento de precio.

| Geriátrico | | 80 | 90 | 105 |
|-------------------------|----------------|------|-----|-----|
| | 180/190 | 215 | 236 | 266 |
| | 200 | 221 | 242 | 274 |
| Geriátrico + articulado | | 90 | 105 | |
| | 190 | 565 | 605 | |
| | | | | |
| Geriátrico + cama | | 90 | | |
| | 190 | 1395 | | |
| | | | | |



Sabemos que muchas veces ya cuentas con colchón nuevo, somier o base tapizada; pero puede que precisas cambiar la almohada que no quisiste cambiar en el momento de comprar del nuevo colchón, porque creías que no te hacía falta...o quieres darle un lifting a tu viejo colchón comprando una funda...o has comprado un colchón nuevo y quieres proteger la inversión con un protector.

Por eso y mucho más te planteamos un montón de complementos. A que llamamos complementos? A todos aquellos productos que favorecen, complementan y aportan un "plus" al colchón.

Trabajamos almohadas de diferentes materiales y densidades de reconocidos fabricantes. También en este apartado encontrarás fundas y protectores de colchones y almohada.

También te ofrecemos cortes de espuma de diferentes densidades, para solucionar el problema de tu sofá, los cojines de tu sillas, piezas de muchos espesores para fabricar marionetas o proteger productos delicados al realizar envíos, etc..

Tenemos de todo, para darte siempre una solución a tus necesidades del día a día.





Almohada de viscoelástica de alta densidad, ideal para aquellos que buscan una almohada "alta" con todos los extras que conllevan las almohadas de visco, como eliminar la presión sobre cuello y hombros favoreciendo la relajación, circulación y por supuesto el descanso.

Funda exterior con tejido stretch de alto gramaje desfundable y funda interior simple.

Certificado Ecológico OEKO-TEX® Estándar 100 y OKREACH® de uso seguro garantizado.

Al tratarse de una almohada viscoelástica no debe lavarse, solo se lavará la funda exterior.

Fabricada en España. Fabricada para Bonitex.



| 70 | 75 | 80 | 90 | 105 | 135 | 150 |
|----|----|----|----|-----|-----|-----|
| 30 | 31 | 35 | 37 | 44 | 52 | 55 |

Composición

Funda exterior: Stretch con hilo cerámico.

Funda interior: 100% algodón.

Relleno: Viscoelástica.

Ergonómica

Altura Alta

Suavidad Media - Alta

Firmeza Alta

Transpiración Media

VISCO FRESH



- Núcleo viscoelástico de alta densidad perforado para su óptima ventilación e higiene. Funda exterior exclusiva a doble cara, (una cara con tejido 3D termorregulador y otra en tejido "viscoair" de adaptación suave y esponjosa). Se adapta a todas las morfologías disminuyendo la presión en las zonas sensibles y la tensión cervical. Almohada con funda interior 100% algodón. Es ideal para aquellos que buscan una almohada "alta" mas fresca de lo normal, por su gran ventilación gracias a sus perforaciones de lado a lado. Elimina la presión sobre cuello y hombros favoreciendo la relajación, circulación y por supuesto el descanso.

Certificado Ecológico OEKO-TEX® Estándar 100 y OKREACH® de uso seguro garantizado.

Al tratarse de una almohada viscoelástica no debe lavarse, solo se lavará la funda exterior.

Fabricada en España. Fabricada para Bonitex.



Composición

Funda exterior: Una cara viscoair y otra cara 3D.

Funda interior: 100% algodón.

Relleno: Viscoelástica perforada.

Ergonómica

Altura Alta

Suavidad Media - Alta

Firmeza Media - Alta

Transpiración Alta

| 70 | 75 | 80 | 90 | 105 | 135 | 150 |
|----|----|----|----|-----|-----|-----|
| 38 | 39 | 40 | 43 | 49 | 57 | 63 |

VISCO FORM



La almohada Form cuenta con un núcleo de poliuretano viscoelástico de baja densidad con perforaciones inteligentes en tres canales de ventilación, asegurando una excelente circulación del aire y una gran transpiración. Es una almohada que "respira", ayudada por su funda exterior de tejido 100% microfibra de tacto sedoso. Esta almohada viscoelástica se encuentra en el rango de almohadas de firmeza baja.

Gracias a su núcleo viscoelástico ofrece una sensación de ingravidez al adaptarse de forma absoluta al organismo, en función de la presión y la temperatura que recibe del cuerpo. También, gracias al mismo, potencia sus propiedades ergonómicas, eliminando puntos de apoyo inadecuados sobre las cervicales y alargando el tiempo considerado como óptimo durante nuestro descanso.

Sólo la funda puede lavarse como se quiera, hasta 60°C y secarse en secadora. El relleno no, pues pierde sus propiedades. Fabricada por la prestigiosa marca Moshy. Fabricación nacional.



| 70 | 75 | 80 | 90 | 105 | 135 | 150 |
|----|----|----|----|-----|-----|-----|
| 33 | 35 | 37 | 40 | 46 | 55 | 60 |

Composición

Funda exterior: Tafetán 100% de microfibra de poliéster de tacto sedoso con cremallera.

Funda interior: Tafetán 100% microfibra de poliéster

Relleno: Núcleo viscoelástico de perforado en 3 niveles

Ergonómica

Altura Media - Baja

Suavidad Alta

Firmeza Media - Baja

Transpiración Alta

MICROFIBRA SEGURA

MICROFIBRA NOVA



La almohada Segura es un producto compacto y de alto volumen, que nos aportará la firmeza de su fibra rizada helicoidal, la suavidad de lo natural y el frescor de su funda 100% de algodón. Es la almohada ideal para quienes buscan una almohada "alta". Lleva una funda exterior desfundable con cremallera y una interior de protección, sin cremallera.

La fibra de poliéster Fibertex presenta una estructura de rizado con forma de dientes de sierra bi-dimensionales, es decir, orientados en dos dimensiones ancho y alto. Tras su cardado obtenemos una napa enrollada en multicapas, con densidad uniforme, que transmite a la almohada un tacto agradable y una mayor sensación de dureza. De aspecto liso y brillante, es mal conductor de la electricidad, manteniendo íntegramente sus propiedades tras los sucesivos lavados. Fabricación nacional. Fabricado por Moshy. Se puede lavar en lavadora hasta 60°C, sin productos abrasivos y sin usar secadora.

Composición

Funda exterior: Tafetán 100% algodón sanforizado.

Funda interior: Tafetán 50% algodón sanforizado y 50% poliéster.

Relleno: Fibertex virgen y hueca 100% poliéster.

Ergonómica

Altura Alta
Suavidad Media-alta
Firmeza Media-alta
Transpiración Media-alta



| | 70 | 75 | 80 | 90 | 105 | 135 | 150 |
|--|----|----|----|----|-----|-----|-----|
| | 27 | 29 | 31 | 35 | 40 | 51 | 56 |

La almohada Nova es un modelo básico para un presupuesto mínimo pero con el respaldo de fabricación de la prestigiosa marca Moshy manteniendo todas las garantías del descanso y tratamientos antialérgicos. Gracias a su fibra helicoidal es un modelo económico que durará más tiempo sin apelmazarse. Puede lavarse en lavadora hasta 60°C, sin utilizar productos abrasivos y secar al aire. No utilizar secadora!

La fibra de poliéster presenta una estructura de rizado con forma de dientes de sierra bi-dimensionales, es decir, orientados en dos dimensiones ancho y alto. Tras su cardado obtenemos una napa enrollada en multicapas, con densidad uniforme, que transmite a la almohada un tacto agradable y una mayor sensación de dureza. De aspecto liso y brillante, es mal conductor de la electricidad, manteniendo íntegramente sus propiedades tras los sucesivos lavados. Es una almohada ideal para quienes precisan una almohada baja o para niños, ya que puede lavarse íntegramente. Fabricación nacional. Fabricado por Moshy.

Composición

Funda exterior: Tafetán 100% poliéster microfibra.

Relleno: Fibertex virgen y hueca 100% poliéster.

Ergonómica

Altura Media-baja
Suavidad Media-baja
Firmeza Baja
Transpiración Media



| | 70 | 75 | 90 | 105 | 135 | 150 |
|--|----|----|----|-----|-----|-----|
| | 11 | 12 | 14 | 16 | 20 | 22 |

CORTES DE ESPUMA



Colchón de espuma con funda

Corte de espuma de alta densidad: P.U.R. de 20kg (densidad por metro cúbico), en tres alturas diferentes y en 5 medidas standard de colchón, para dar una solución económica a situaciones o sitios que no precisan de una mayor inversión. Incluye funda de poliéster azul floreada con cremallera.

| | 80 | 90 | 105 | 135 | 150 |
|-----------|----|----|-----|-----|-----|
| 10 | 55 | 59 | 70 | 88 | 99 |
| 15 | 79 | 86 | 101 | 128 | 119 |
| 17 | 89 | 98 | 113 | 145 | 159 |

Picado de espuma



Material de relleno con recortes en copos de espuma de diferentes densidades. Es perfecto para rellenar cojines, poof o hacer manualidades. Se vende por kilo.

Cortes a medida

| Densidad | m ³ |
|-----------------------------|----------------|
| 20 kg suave | 360 |
| 20 kg | 377 |
| 25 kg | 429 |
| 30 kg | 509 |
| 35 kg | 627 |
| Bolsa de picado 1 kg | 7 |
| Bola de picado 8 kg | 35 |



Ofrecemos cuatro densidades de espuma de poliuretano (P.U.R.) para realizar cualquier forma y tamaño que usted necesite. Las menos densas sirven para la fabricación de títeres, cojines de respaldo, cojines de sillas de cocina, etc.. las más duras están indicadas para cojines de asientos de sofás, colchonetas de caravanas, etc.. Se pueden pedir formas de cuña, rulos de espuma o piezas sobre plano.





Condiciones de venta

Productos:

Todos nuestros productos están especialmente seleccionados para el disfrute de nuestros clientes. Los colchones se fabrican bajo nuestra marca registrada Bonitex . Los colores y telas de los colchones pueden variar sin previo aviso con el fin de mejorar los productos.

Pedidos:

Todos los pedidos deben pasarse por escrito al correo electrónico: **colchonesbonitex@gmail.com**. No se aceptarán como pedidos todo lo que se pida de manera telefónica o de palabra. Disculpen las molestias, pero de esta manera nos aseguramos de evitar errores en los pedidos.

Recuerden hablar del producto con su referencia, medida y cantidad. Por ejemplo: "Paso pedido de un colchón Premium de 150x190cm".

Comercial: 683 508 508. Se atiende teléfono y whatsapp.

Urgencias extrema al 635 998 535, Pablo. Si no contesta se le devolverá la llamada en breve.

Pedidos especiales:

La empresa ofrece la fabricación de medidas especiales en colchones de este catálogo, cuyo precio será la medida superior. Ejemplo: se solicita un colchón de 110 o 120 cm de ancho, tendrá el valor de un colchón de 135. Tener en cuenta modelo y largo del colchón.

Si se trata de medida especial, por la reducción de altura del colchón, no lleva incremento en el precio.

Todos los modelos de colchones pueden llevar cremallera de unión y deberemos sumar 55 puntos más.

Algunos colchones de espumación pueden perfilarse por debajo para una mejor movilidad en camas articuladas, (cortes transversales por debajo). En este caso hay que sumar 18 puntos más.

Todo pedido especial NO puede devolverse o cancelarse. Salvo error propio o defecto de fabricación.

Todo artículo solicitado en medida especial que crea la empresa no pueda realizarse o conlleve problemas, se avisará al cliente y NO se realizará. Por ejemplo medidas especiales (fuera de catálogo) en patas, en somieres, almohadas, protectores, etc..

Precios:

Este catálogo esta diseñado por puntos. El valor del punto puede variar de acuerdo al año. El resultado que dará la multiplicación de los puntos por el valor del punto será el precio neto sin I.V.A. Consulte y actualice el punto del mismo. Nuestros comerciales se lo especificarán con la entrega de este catálogo y lo irán actualizando a medida que la situación lo amerite.

Forma de pago:

La primera operación sera al contado, las sucesivas podrán ser: contado, tarjeta y transferencia bancaria en 7 días.

Entregas:

El plazo de entrega es de una semana aproximadamente. El género que se precise con urgencia puede recogerse de un día para otro en nuestras instalaciones previo acuerdo con el comercial de la zona. La mercancía es propiedad de Bonitex y repartida en camiones propios, salvo casos de extrema urgencia o circunstancia especial.

Devoluciones y Garantías:

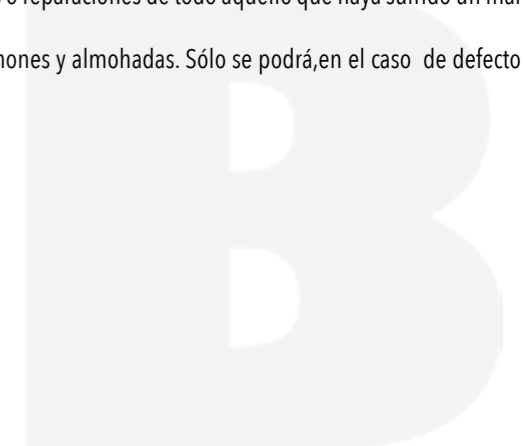
Todos nuestros colchones tienen una garantía de 2 años, en dicho plazo se repondrá todo aquello que presente defecto de fabricación. No se admitirán cambios o reparaciones de todo aquello que haya sufrido un mal uso o descuidos.

Por cuestiones de higiene, no se aceptará la devolución de todo producto que se haya desembalado y sea de "uso personal", como protectores, fundas, colchones y almohadas. Sólo se podrá, en el caso de defecto de fabricación o de defecto en el material.

Los colchones y almohadas llevan una serie de materiales de espumación y de colas para su montaje que pueden ofrecer un olor característico que irá desapareciendo en el transcurso de los días, al encontrarse fuera de su embalaje protector. Esto es totalmente normal y no conlleva ningún tipo de defecto.

La persona que recoja o reciba nuestros productos deberá estar atenta y revisar el pedido en cuanto a cantidades y estado de conservación.

Conviene revisar los paquetes y cotejar con el albarán o factura. No se admitirán quejas o reclamaciones pasadas 24 horas de la entrega, donde no se haya especificado en el albarán o al comercial que transporta el pedido, el defecto o el faltante del mismo.



B®